



தமிழ்நாடு மாநில கூட்டுறவுச் சங்கங்களின்
தேர்தல் ஆணையம்

கூட்டுறவுச் சங்கங்களின்
நிர்வாகக்குழு உறுப்பினர்கள் தேர்தல்

தேர்தல் அலுவலர்களுக்கான
துணைக் கையேடு - 3

வாக்குப்பதிவு

2013

கூட்டுறவுச் சங்கங்களின்
நிர்வாகக்குழு உறுப்பினர்கள் தேர்தல்
2013

தேர்தல் அலுவலர்களுக்கான
துணைக் கையேடு – 3
(அலுவலர்களின் பயன்பாட்டிற்கு மட்டும்)

வாக்குப்பதிவு

தமிழ்நாடு மாநில கூட்டுறவுச் சங்கங்களின்
தேர்தல் ஆணையம்

உள்ளடக்கம்

வரிசை எண்.	பொருள்
1	பொது
2	தேர்தல் அலுவலரின் பணிகள்
3	வாக்கெடுப்பு நாளில் ஆற்றவேண்டிய பணிகள்
4	வாக்குப்பதிவில் தேர்தல் அலுவலர் கவனிக்கவேண்டியவை
5	வாக்குப்பதிவு முடிவடைந்தவுடன் மேற்கொள்ளவேண்டிய பணிகள் முடிவுரை
6	இணைப்புகள்
7	

தேர்தல் அலுவலர்களுக்கான அறிவுரைகள்

வாக்குப்பதிவு

1. பொது

1.1. முன்னுரை

1.1.1 கூட்டுறவுச் சங்க நிர்வாகக் குழு உறுப்பினர்கள் தேர்தல்களின் போது தேர்தல் அலுவலர்களாக பணியாற்றவுள்ளவர்கள் இத்தேர்தல்களில் ஆற்ற வேண்டிய பணிகள் பற்றி அறிந்து கொள்ளவும், அப்பணிகளில் ஏற்படும் ஐயங்களைப் போக்கிக் கொள்ளவும் இக்கையேடு பெரிதும் உதவும். தேர்தல் பணி சிறப்புடன் நடைபெற நீங்கள் தமிழ்நாடு கூட்டுறவுச் சங்கம் சட்டம், 1983, தமிழ்நாடு கூட்டுறவுச் சங்கங்களின் விதிகள், 1988, தமிழ்நாடு மாநில கூட்டுறவுச் சங்கங்களின் தேர்தல் ஆணையம் அவ்வப்போது வழங்கும் அறிவுரைகள் ஆகியவற்றை நன்கு அறிந்திருக்க வேண்டும். தேர்தல் ஆணையத்தால்” தேர்தல் நடத்தும் அலுவலர்களுக்கான கையேடு-2013” ஏற்கெனவே வெளியிடப்பட்டுள்ளது. அதனையும் நீங்கள் நன்கு படித்து அறிந்து கொள்ளவேண்டும்.

1.1.2 இந்தக் கையேட்டில் சொல்லப்பட்டவை சட்டம் மற்றும் விதிகளுக்குட்பட்டும் மற்றும் அவற்றில் சொல்லப்பட்டவற்றை அனுசரித்தும் தரப்பட்ட விளக்கங்களையாகும். எவையேனும் அவற்றிற்கு மாறாகவோ, எதிராகவோ இருக்குமானால் சட்டம் மற்றும் விதிகளில் சொல்லப்பட்டவற்றையே கைக்கொள்ள வேண்டும்.

1.2. முதன்மை வாக்குப்பதிவு அலுவலர் (Chief Polling Officer)

1.2.1 ஒரு சங்கத்தின் வாக்காளரின் எண்ணிக்கையை பொருத்து, ஒன்றுக்கு மேற்பட்ட வாக்குச்சாவடிகள் இருக்கும் நிலையில், கூடுதலாக உள்ள அந்த வாக்குச்சாவடி / வாக்குச்சாவடிகளுக்கு, அந்த வாக்குச்சாவடிக்கு நியமிக்கப்பட்டுள்ள வாக்குப்பதிவு அலுவலர்களில் ஒருவர் அந்த வாக்குச்சாவடியின் முதன்மை வாக்குப் பதிவு அலுவலராக (Chief Polling Officer) தேர்தல் அலுவலரால் நியமனம் செய்யப்படுவார். அந்த வாக்குச் சாவடியைப் பொறுத்தமட்டில் தேர்தல் அலுவலரின் பணிகளை அவர் கவனித்து வருவார்.

1.3. மண்டல அலுவலர்கள்

1.3.1 மாவட்டத் தேர்தல் அலுவலர் தேவைக்கேற்ப மண்டலங்கள் அமைத்து, அதற்கென மண்டலக் குழு அமைத்து, மண்டல அலுவலரை நியமனம் செய்து, அவற்றிற்கான பணிகளை ஒதுக்கீடு செய்யலாம். அவ்வாறு நியமனம் செய்யப்பட்ட மண்டல அலுவலர்கள் மாவட்டத் தேர்தல் அலுவலரின் சார்பாக வாக்குச் சாவடிக்கான பொருட்களை ஒப்படைக்கவும், திரும்ப பெறவும், மற்றும் மாவட்டத் தேர்தல் அலுவலரால் பணிக்கப்படும் இதரப் பணிகளையும் மேற்கொள்வார்.

1.4. தேர்தல் பணி (Polling Duty)

1.4.1 தேர்தல் அலுவலராகிய உங்கள் பணிகள் பற்றிய நெறிமுறைகள் கீழே கொடுக்கப்பட்டுள்ளன. இந்த நெறிமுறைகளை கவனத்துடன் படித்து, நினைவில் நிறுத்த வேண்டும். இக்கையேட்டினை தேர்தல் முடியும் வரை கையில் வைத்துக் கொள்ளுங்கள். தேர்தல் நாளன்று இப்பிரதியினை வாக்குச் சாவடிக்கு கொண்டு செல்லுங்கள்.

1.4.2 நியமிக்கப்பட்ட அலுவலர் தேர்தல் பணிக்கு வராமல் இருப்பது கடுமையான குற்றமாகும். ஒரு வேளை தவிர்க்க முடியாத காரணங்களால் உங்களால் வாக்குப்பதிவு நாளன்று வாக்குச்சாவடிக்கு வர முடியாத சூழ்நிலை ஏற்பட்டால் முன்கூட்டியே மாவட்ட தேர்தல் அலுவலருக்கு தகவல் தரவேண்டும்.

1.4.3 உங்களுக்கு மாவட்ட தேர்தல் அலுவலரால் இரண்டு, மூன்று பயிற்சி வகுப்புகள் நடத்தப்பட்டிருக்கும். நீங்கள் கடைப்பிடிக்க வேண்டிய நடைமுறைகளை நன்கு அறிந்துகொண்டு, அவ்வப்போது எழும் சந்தேகங்களை பயிற்சி அலுவலரிடம் தெரிவித்து தெளிந்து கொள்ளவேண்டும். எனவே, பயிற்சிவகுப்புகளில் தவறாது கலந்து கொள்ளவேண்டும்.

1.4.4 உங்கள் தேர்தல் பணிக்குமுவில் உங்களுடன் பணியாற்றுவவர் எவரெவர் என்பதையும் அவர்களது முகவரி, தொலைபேசி எண் ஆகியவற்றையும் முன்கூட்டியே குறித்து வைத்துக்கொள்ளுங்கள். பயிற்சி வகுப்புகளின் போது ஒருவரையொருவர் தொடர்புகொண்டு ஒருங்கிணைந்து தேர்தல் பணியாற்றிட வழிவகுத்துக்கொள்ளுங்கள்.

1.5. வாக்குச் சாவடி பற்றிய விவரங்களை முன்கூட்டியே அறிதல்

1.5.1 சங்கத்தின் வாக்காளர்களின் எண்ணிக்கை மற்றும் தொகுதிகளைப் பொறுத்து வாக்குச் சாவடி ஒன்றாகவோ அல்லது அதற்கு மேற்பட்டோ இருக்கலாம். சங்கத்தில் ஒன்றுக்கு மேற்பட்ட வாக்குச் சாவடிகள் இருக்கும் நிலையில் அதன் வரிசை எண்களை அறிந்து கொள்ளுங்கள். உங்கள் வாக்குச் சாவடி அமைந்துள்ள பகுதி அதனை சென்றடைவதற்கான வழி மற்றும் பயண நேரம் ஆகிய விவரங்களை ஏற்கெனவே நீங்கள் அறிந்திருக்கிறீர்கள். நீங்களும் மற்ற அலுவலர்களும் புறப்படும் நேரம், பயன்படுத்த வேண்டிய வாகன வசதி வழித்தடங்கள், போன்ற விவரங்களையும் முன்னதாகவே முடிவு செய்துக் கொள்ளுங்கள். வாக்குச்சாவடியின் கட்டட அமைப்பு பற்றியும் அதில் வாக்குப்பதிவுக்கு செய்ய வேண்டிய ஏற்பாடுகள் குறித்தும் அறிந்து கொள்ளுங்கள்.

2. தேர்தல் அலுவலரின் பணிகள்

2.1 பொது

2.1.1 தேர்தல் அலுவலரின் பணிகளை கீழ்க்கண்டவாறு பகுக்கலாம்.

(1) வாக்கெடுப்புக்கு முதல் நாளன்று ஆற்ற வேண்டிய பணிகள்.

(2) வாக்கெடுப்பு நாளன்று ஆற்ற வேண்டிய பணிகள்:-

i) வாக்கெடுப்புக்கு முன்பு ஆற்ற வேண்டிய பணிகள்.

ii) வாக்குப்பதிவின் போது ஆற்ற வேண்டிய பணிகள்.

iii) வாக்கெடுப்பு முடிந்தபின் ஆற்ற வேண்டிய பணிகள்.

2.1.2. உங்கள் பணிகளை மேற்கண்ட வாறு பிரித்துக் கொண்டு, ஒவ்வொரு சமயத்திலும் நீங்கள் ஆற்ற வேண்டிய பணிகள், அதிகாரம், கடமைகள் ஆகியவை குறித்து பின்வரும் பகுதிகளில் விவரமாக தெரிந்து கொள்ளலாம்.

2.2 வாக்குப்பதிவுக்கு முந்தைய நாள் ஆற்ற வேண்டிய பணிகள்

2.2.1 தேர்தல் அலுவலர்கள் அனைவரும், வாக்குப்பதிவு நாளுக்கு முந்தைய நாள் பகல் 12.00 மணிக்குள் தத்தம் வாக்குச்சாவடியினை வந்தடைய வேண்டும். ஏனெனில் வாக்குப்பதிவுப் பொருட்களை தேர்தல் அலுவலரிடம் நேரடியாக ஒப்படைத்திட மாவட்ட தேர்தல் அலுவலர் அல்லது அவரால் நியமிக்கப்பட்ட மண்டல அலுவலர்கள் அறிவுறுத்தப்பட்டுள்ளனர். வாக்குச்சாவடியாக தேர்ந்தெடுக்கப்பட்டுள்ள இடத்திற்கு நீங்கள் போய் சேர்ந்தவுடன், வாக்குச்சாவடி கட்டடத்தைப் பார்வையிடுங்கள். தேர்தல் அலுவலர், வாக்குப்பதிவு அலுவலர்கள், வாக்குச்சாவடி முகவர்கள் ஆகியோர் அமர வேண்டிய இடங்களையும், வாக்குப்பதிவு செய்யும் மறைவிடம், வாக்குப்பெட்டி இருக்க வேண்டிய இடம் ஆகியவற்றையும் தீர்மானித்துக்கொள்ளுங்கள். இதற்கென மாதிரிப்படம் இணைக்கப்பட்டுள்ளது. (இணைப்பு- I). கூடுமானவரை அதில் உள்ளபடி வாக்குச்சாவடியை அமைத்துக்கொள்ளுங்கள். தவிர்க்க இயலாத நேரங்களில் சில மாறுதல்களை நீங்கள் செய்துகொள்ளலாம். மேசை நாற்காலிகள் உங்களது வாக்குச்சாவடியின் தேவைக்கு குறைவாக இருந்தால் அவற்றை சங்கத்தின் மூலம் பெற்றுக்கொள்ளவும். கட்டடத்தில் அரசியல் தலைவர்கள் மற்றும் உள்ளூர் பிரமுகர்கள் படங்கள் ஏதேனும் இருந்தால் அதனை பிரச்சினைக்கு இடமின்றி அகற்றி அவற்றை பொறுப்பாளர்களிடம் ஒப்படைத்து விடுங்கள். அத்துடன் கீழ்க்கண்ட வசதிகள் இருக்குமாறும் பார்த்துக்கொள்ளுங்கள்.

- (1) வாக்காளர்கள் உள்ளே வருவதற்கும் வெளியே செல்வதற்கும் தனித்தனி வழிகள்.
- (2) வாக்குச்சாவடிக்கு வெளியே, ஆண் மற்றும் பெண் வாக்காளர்கள் தனித்தனியே காத்திருக்க இடவசதி.
- (3) ஒன்றுக்கு மேற்பட்ட வாக்குச்சாவடிகள் ஒரே கட்டடத்தில் அமைந்திருந்தால், ஒவ்வொரு வாக்குச்சாவடிக்கும், வாக்காளர்களின் வரிசைகள் அமைவதற்கு போதிய இடவசதி.
- (4) தற்காலிக வாக்குச்சாவடி அமைந்திருந்தால், அதன் அமைப்பு மற்றும் பாதுகாப்பு ஆகியவற்றை உறுதிசெய்துகொள்ளல். குறிப்பாக மழைக்கான முன்னெச்சரிக்கை நடவடிக்கைகளை பார்த்துக்கொள்ளல்.

2.3. வாக்குப்பதிவு அலுவலர்களுக்கு பயிற்சி அளித்தல்

2.3.1 ஒவ்வொரு வாக்குப்பதிவு அலுவலரும் ஆற்ற வேண்டிய பணிகள் குறித்து வாக்குப்பதிவு அலுவலர்களுக்கான கையேட்டில் விளக்கமாக தெரிவிக்கப்பட்டுள்ளது. மேலும், வாக்குப்பதிவு அலுவலர்கள் ஆற்ற வேண்டிய பணிகள் குறித்து ஒவ்வொரு பயிற்சி வகுப்பின்போதும் தெரிவிக்கப்பட்டிருக்கும். எனவே, வாக்குப்பதிவு அலுவலர்களின் பணிகள் குறித்து நன்கு அறிந்து கொள்ள அவர்களுக்கு கையேட்டின் பிரதியினை அளித்து நன்கு படித்துக் கொள்ள சொல்லுங்கள். கையேடு பிரதி இல்லாத நிலையில் நீங்கள் அவர்களுக்குரிய பணிகளை எடுத்துச் சொல்லுங்கள். உங்கள் வாக்குச் சாவடிக்கு

நியமிக்கப்பட்ட வாக்குப்பதிவு அலுவலர்கள் எவரேனும் வராமல் இருந்தால் இது குறித்து உங்கள் மாவட்ட தேர்தல் அலுவலருக்கு தெரியப்படுத்தி உடனடியாக மாற்று ஏற்பாடாக இருப்பில் உள்ள அலுவலர்களை பெற்றுக்கொள்ளுங்கள். இதில் எவ்வித தாமதமும் கூடாது.

2.4. தேர்தல் சாதனங்களைச் சரிபார்த்தல்

2.4.1 இணைப்பு-2ல் குறிப்பிடப்பட்டுள்ள தேர்தல் சாதனங்கள் அனைத்தும் உங்களுக்கு மாநில தேர்தல் அலுவலரால் அல்லது அவரால் நியமிக்கப்பட்ட மண்டல அலுவலரால் (Zonal Officer) தேர்தல் நாளைக்கு முந்தைய நாள் பிற்பகல் 1.00 மணி அளவில் வழங்கப்படும். அவை அனைத்தையும், நீங்கள் பெற்றுக்கொண்டீர்களா என்பதை பட்டியலுடன் ஒப்பிட்டு சரிபார்த்துக் கொள்ளுங்கள். குறிப்பாக வாக்குப்பெட்டி ஒவ்வொன்றும் நல்ல முறையில் இயங்குகிறதா, முத்திரைமை ஒற்றும் பெட்டிகளில்(Rubber Stamp Pad) போதுமான மை உள்ளதா என்றும் பார்த்துக் கொள்ளுங்கள்.

2.4.2 இணைப்பு-2ல் குறிப்பிடப்பட்டுள்ள பொருட்கள் மாவட்டத் தேர்தல் அலுவலர் அளவில் மத்திய தொகுப்பு (Centralised) முறையில் வழங்கப்படும். அப்பட்டியலில் குறிப்பிடப்படாத ஆனால் தேவைப்படும் பொருட்கள் இருக்கும் நிலையிலும் மத்திய தொகுப்பு முறையில் ஏற்பாடு செய்யப்படாத பொருட்கள் தேவைப்படும் நிலையில் தேர்தல் அலுவலர் அப்பொருட்களை சங்கத்தின் மூலம் ஏற்பாடு செய்து பெற்றுக் கொள்ளவேண்டும். மாவட்டத் தேர்தல் அலுவலர் / சங்கம் வாக்குச்சாவடிக்கு தேவையான பொருட்கள் அனைத்தும் வாக்குச்சாவடியில் உள்ளதை உறுதி செய்து கொள்ளவேண்டும். அருகில் உள்ள வேறொரு வாக்குச்சாவடியில் உங்களுக்கு தேவையான பொருட்கள் அதிகமாக இருந்தால், அவற்றை அங்கிருந்தும் பெற்றுக்கொள்ளலாம்.

2.5. வாக்காளர் பட்டியல்களை சரிபார்த்தல்

2.5.1 ஒவ்வொரு வாக்குச்சாவடிக்கும் வாக்காளர் பட்டியலின் இரு பிரதிகள் வழங்கப்பட்டிருக்கும்.

(1) வாக்குப்பதிவு அலுவலர்கள் வாக்காளர்களை அடையாளம் காண்பதற்கும் வாக்காளர்களுக்கு வாக்குச்சீட்டு வழங்குவதற்குமுன் அவரது பெயருக்கெதிரே கையொப்பம்/கைரேகை பெறுவதற்கும் உரிய பிரதி (Marked copy)

(2) வாக்குச்சாவடி தலைமை அலுவலரின் பயன்பாட்டிற்கு வாக்காளர் பட்டியலின் ஒரு பிரதி (Reference Copy)

2.5.2 வாக்காளர் பட்டியலின் அனைத்துப் பிரதிகளையும், வாக்குப்பதிவு அலுவலர்கள் துணையுடன் நன்கு ஒப்பிட்டுப் பாருங்கள். பக்க இலக்கங்கள் சரிவர தொடர்ச்சியாக உள்ளனவா எனப் பார்த்துக்கொள்ளுங்கள். ஒன்றுக்கு மேற்பட்ட வாக்குச்சாவடிகள் இருப்பின், அவை அந்த வாக்குச் சாவடி சம்மந்தப்பட்ட வாக்காளர் பட்டியல்கள்தானா என்பதையும் சரிபார்த்துக்கொள்ளுங்கள். திருத்தப்பட்ட பட்டியலில் எழுத்துப்பிழைத்திருத்தங்கள் மற்றும் ஏனைய திருத்தங்கள் எல்லாப் பிரதிகளிலும் குறிப்பிடப்பட்டுள்ளனவா என்றும் சரிபார்த்துக்கொள்ளுங்கள்.

2.5.3 வாக்காளர் பட்டியலின் ஒவ்வொரு பிரதியிலும் எல்லாப் பக்கங்களும் பக்கம் எண் ஒன்று முதல் தொடர்ச்சியாக எண் இடப்பட்டுள்ளனவா என்று சரிபார்த்துக்கொள்ளுங்கள்.

2.5.4 வாக்குச்சாவடிக்கு அனுப்பப்படும் வாக்காளர் பட்டியல்களின் பிரதிகளில் வாக்காளர் பட்டியல் அலுவலரால் வெளியிடப்பட்ட வாக்காளர் பட்டியலில் உள்ள வாக்காளர்கள் பெயர்கள் நீக்கப்பட்டிருந்தால் அது பெரிய தவறாக கருதப்பட்டு சம்மந்தப்பட்டவர்கள்மீது கடும் நடவடிக்கை எடுக்கப்படும். ஆகவே, கொடுக்கப்பட்ட வாக்காளர் பட்டியல் தக்க அடிப்படையின்றி திருத்தப்படவில்லை என்றும் புதிய எண்கள் சேர்க்கப்படவில்லை என்றும் உறுதிப்படுத்திக்கொள்ளுங்கள்.

2.5.5. உங்கள் வாக்குச்சாவடிக்கு ஒதுக்கப்பட்டுள்ள வாக்காளர்களின் எண்ணிக்கைக்கேற்ப வாக்குச்சீட்டுக்கள் வழங்கப்படும். இவை 50 சீட்டுகள் கொண்ட கட்டுகளாக இருக்கும். உங்கள் வாக்குச்சாவடிக்கு அனுப்பப்படும் பொருட்களின் விவரங்கள் அடங்கிய பட்டியலில் கண்டுள்ள வாக்குச்சீட்டுகளின் தொடர் எண்களும் உங்களுக்கு வழங்கப்பட்ட வாக்குச்சீட்டுகளின் தொடர் எண்களும் ஒத்திருக்கின்றனவா என்பதை நீங்கள் சரிபார்த்துக்கொள்ளவேண்டும். ஒவ்வொரு வாக்குச்சீட்டிற்கும் ஒரு அடிச்சீட்டு(Counter foil) உண்டு. வாக்குச்சீட்டில் காணப்படும் தொடர் எண் அடிச்சீட்டிலும் அச்சிடப்பட்டிருக்கும். எனவே ஒவ்வொரு வாக்குச்சீட்டிலும் அதற்கான அடிச்சீட்டிலும் எண்கள் ஒத்திருக்கின்றனவா என்பதை உறுதிப்படுத்திக்கொள்ளுங்கள். குறைபாடுள்ள வாக்குச்சீட்டுகள் ஏதேனும் இருந்தால் அவற்றின் பின்புறத்தில் 'குறைபாடுள்ள, ரத்துசெய்யப்பட்டுள்ள வாக்குச்சீட்டு' எனக் குறிப்பிட்டு நீங்கள் கையொப்பமிடவேண்டும். இந்த வாக்குச்சீட்டினை வாக்குப்பதிவுக்குப் பயன்படுத்தக் கூடாது. சங்கத்தில் ஒன்றுக்கு மேற்பட்ட வாக்குச்சாவடிக்கான எண் வழங்கப்பட்டிருப்பின் அதனைப் பிரித்துக் காட்ட அவ்வகையில் உங்களுக்கு வழங்கப்பட்டுள்ள உங்களது வாக்குச் சாவடியை குறித்துக் காட்டும் அடையாள முத்திரையை(Distinguishing Mark Rubber Stamp) உபயோகித்து எல்லா வாக்குச்சீட்டுகளின் பின்புறத்திலும், அடிச்சீட்டிலும், வலது மூலையில் அடையாள குறியாக (பிரித்தறி சின்னம்) இட வேண்டும். அடையாள முத்திரை வாக்குச்சீட்டு மற்றும் வாக்குச்சீட்டின் அடிச்சீட்டு (Counterfoil) ஆகியவற்றின் பின்புறத்தில் மட்டும் வைக்க வேண்டும். இந்த முத்திரை பழுதடைந்துவிட்டால் அல்லது இல்லாவிட்டால் வாக்குச்சீட்டுகளின் பின்புறத்தில் பேனாவினால் எழுதலாம். (உ.ம) மூன்று வாக்குச் சாவடிகளில் முதலாவது 1/3 என்று எழுதப்படலாம்.

2.6. வாக்குப்பதிவு செய்ய தடுப்புகள் அமைத்தல், சுவரொட்டிகள் (போஸ்டர்கள்) ஒட்டுதல்

2.6.1. ஒவ்வொரு வாக்குச்சாவடிக்கும் குறைந்த பட்சம் மூன்று வாக்குப்பதிவு தடுப்புகள் (Voting Compartments) இருத்தல் வேண்டும். இந்த வாக்குப்பதிவு தடுப்புகளை மூன்று வெவ்வேறு சிறு மேசைகள் மீது வைத்து அடிபாகத்தில் உள்ள மடிப்புகளை வெளிப்புறமாக மடித்து, மடிப்பின்மேல் கொண்டையிட்ட சிறு ஆணிகள் (Drawing Pins) பொறுத்தி நிறுத்த வேண்டும். இதற்கான கொண்டையிட்ட சிறு ஆணிகள் தேவையான அளவிற்கு வழங்கப்படும். இவ்வாறு அமைக்கப்படும் வாக்குப்பதிவு மறைவிடங்கள் வாக்காளர்கள் வாக்குகளை பதிவு செய்யும்போது அதனை பிறர் உள்ளிருந்தோ அல்லது வெளியிலிருந்தோ பார்க்க இயலாதவாறு அமைப்பதோடு மட்டுமின்றி வாக்காளர்கள் வாக்குப்பதிவு செய்வதற்கு போதிய வெளிச்சம் உள்ளவாறும் பார்த்துக்கொள்ள வேண்டும்.

2.6.2. வாக்குச்சாவடி பாதுகாப்பான இடமாக இருப்பின், வாக்குச்சாவடியின் வாயிலில் ஒட்ட வேண்டிய சுவரொட்டிகளை(Posters) முதல் நாளே ஒட்டிவைக்கவேண்டும். ஒரே கட்டத்தில் ஒன்றுக்கு மேற்பட்ட வாக்குச்சாவடிகள் அமைந்திருந்தால் எந்தெந்த

வாக்காளர்கள் எந்தெந்த வாக்குச்சாவடியில் வாக்களிக்க வேண்டும் என்பதற்கு அக்கட்டத்தின் நுழைவாயிலில் வாக்காளர் பட்டியல்படியான வாக்காளர் வரிசை எண்கள் விவரம் கரும்பலகையில் எழுதி வாக்காளர்களின் பார்வைக்கு வைக்க வேண்டும்.

2.7 தேர்தல் சாதனங்களை பாதுகாத்தல்

2.7.1 தேர்தல் சாதனங்கள் அனைத்தையும் பைகளில் போட்டு கட்டி பாதுகாப்பாக வைத்துக்கொள்ளுங்கள். ஒவ்வொரு வாக்குச்சாவடியிலும் சட்டம் ஒழுங்கினை பாதுகாக்க தேவையான அளவுக்கு போதிய பாதுகாப்பு ஏற்பாட்டினை மாவட்ட தேர்தல் அலுவலர் மற்றும் உள்ளூர் காவல் ஆய்வாளர் மூலம் உறுதி செய்துகொள்ளுங்கள். தேர்தல் சாதனங்களின் பாதுகாப்புக்கு நீங்களே பொறுப்பாவீர்கள். நீங்களும் இதர வாக்குப்பதிவு அலுவலர்களும் அந்த வாக்குச் சாவடியிலேயே தங்கவேண்டும். ஏனெனில் மறுநாள் காலை 8.00 மணிக்கு வாக்குப்பதிவு துவங்குவதால் காலை 6.00 மணிக்கே வாக்குச்சாவடி அலுவலர்கள் அனைவரும் தயாராக இருக்க வேண்டும். ஒரு கட்டத்தில் ஒன்றுக்கும் மேற்பட்ட வாக்குச்சாவடிகள் இருந்தால் எல்லா வாக்குச்சாவடியின் சாதனங்களையும் ஒரு பாதுகாப்பான அறையில் வைத்து பூட்டி பாதுகாத்து, தேர்தல் நாளன்று காலையில் அவற்றை எடுத்துச் செல்லலாம்.

3. வாக்கெடுப்பு நாளில் ஆற்ற வேண்டிய பணிகள்

3.1 அலுவலர்கள் வாக்குச்சாவடிக்கு வருதல்

3.1.1 நீங்கள் அனைவரும் வாக்குப்பதிவு தொடங்குவதற்குக் குறைந்தது இரண்டு மணி நேரத்திற்கு முன்னதாகவே வாக்குச்சாவடியில் இருக்க வேண்டும். உங்களது கைக்கடிகாரத்தை இந்திய தர நேரத்திற்கு (Indian Standard Time) ஏற்ப சரியாக வைத்துக் கொள்ளுங்கள். உங்கள் வாக்குச்சாவடிக்கு நியமிக்கப்பட்ட வாக்குப்பதிவு அலுவலர் எவரேனும் குறிப்பிட்ட நேரத்திற்குள் வராவிட்டால், உடனடியாக மாற்று அலுவலரை ஏற்பாடு செய்து கொள்ளவும். தேர்தல் அலுவலர்/ மாற்றுத் தேர்தல் அலுவலர்/ முதன்மை வாக்குப்பதிவு அலுவலர் குறித்த நேரத்தில் வர இயலாமல் போனால், இதற்கென மாவட்டத் தேர்தல் அலுவலர் அல்லது தேர்தல் அலுவலரால் அதிகாரம் அளிக்கப்பட்ட முதலாம் வாக்குப்பதிவு அலுவலர் தேர்தல் அலுவலர் பணிகளை மேற்கொள்ளலாம்.

3.2 வாக்குச்சாவடியில் ஒழுங்கினைப் பராமரித்தல்

3.2.1 வாக்குச் சாவடியில் அமைதி காத்து ஒழுங்கினைப் பராமரிக்கவும், வாக்குச்சாவடியின் அருகில் எந்தக் குழப்பமும், இடையூறும் ஏற்படாமல் இருக்கவும் பணியில் உள்ள காவலர்களுடன் கலந்தாலோசித்து, சிறந்த ஏற்பாடுகளைச் செய்து கொள்வது உங்கள் பெறுப்பாகும். பொதுவாக வாக்குச்சாவடி ஒவ்வொன்றிலும் குறைந்த பட்சம் ஒரு காவலர் பணியில் ஈடுபட்டிருப்பார். காவலர்கள் இத்தேர்தல் பணியில் அமர்த்தப்படுவது தொடர்பாக உள்ளூர் காவல் நிலையம் வழியாக அல்லது மாவட்ட தேர்தல் அலுவலர் மூலமாக பொதுத் தொகுப்பிலிருந்தாவது ஏற்பாடுகள் செய்யப்பட்டிருப்பது குறித்து வாக்குச்சாவடிக்கு தேர்தல் அலுவலர் வந்தவுடன் அறிந்து கொண்டு தக்க ஏற்பாடுகள் செய்துகொள்ள வேண்டும்.

3.3 சுவரொட்டிகளை (Posters) வாக்குச்சாவடிக்கு வெளியில் வைத்தல்

3.3.1 வாக்குச்சாவடிக்கு வெளியே கீழ்க்காணும் சுவரொட்டிகளை ஒட்டிவைத்தல் வேண்டும்.

(1) வாக்குச்சாவடிக்குத் தொடர்புடைய வாக்கெடுப்பு பகுதி அதாவது அந்த வாக்குச்சாவடியில் எந்த உறுப்பினர் எண்ணுள்ள வாக்காளர்கள் வாக்களிக்கலாம் என்ற விவரத்தை குறிப்பிடுகின்ற அறிவிப்பு. (இணைப்பு - 3)

(2) தேர்தலில் போட்டியிடும் வேட்பாளர்களின் பெயர்களும் அவர்களுக்கு ஒதுக்கப்பட்ட வரிசைஎண்களின் பட்டியல்கள். (இணைப்பு - 4)

3.4 வாக்குச்சீட்டுகளில் தேர்தல் அலுவலர் கையெழுத்திடுதல்

3.4.1 வாக்குப்பதிவு தொடங்கும் முன், சுமார் ஒரு மணிநேரத்திற்கு முன்னதாக வாக்குச்சாவுக்கு ஒதுக்கப்பட்ட வாக்குச்சீட்டுக்களின் பின்புறத்தில் ரப்பர் முத்திரை இட்டு கையொப்பமிடவேண்டும். இதற்கு கையொப்பம் உள்ள ரப்பர் முத்திரையை பயன்படுத்தவோ, சுருக்கொப்பமிடவோ கூடாது. தேர்தல் அலுவலருக்கு பதிலாக வேறெந்த அலுவலரும் கையொப்பமிடக்கூடாது. ஒன்றுக்கு மேற்பட்ட வாக்குச்சாவுகளில் அந்த வாக்குச்சாவுக்கு நியமிக்கப்பட்டுள்ள தலைமை வாக்குப்பதிவு அலுவலர் அந்த வாக்குச்சாவுையைப் பொறுத்தமட்டில் கையொப்பம் இடலாம். சுமார் 100 வாக்குச்சீட்டுக்களையாவது முன்கூட்டியே கையொப்பமிட்டு வைத்துக்கொள்ள வேண்டும். இவ்வாறு இடப்படும் கையொப்பம் வாக்குச்சீட்டின் பின்புறம் மட்டுமே இடப்படவேண்டும். அடிச்சீட்டின் பின்புறம் கையொப்பமிட வேண்டியதில்லை. வாக்களிப்பு தொடர்ந்து நடைபெறும்போது, தேவைக்கேற்ப வாக்குச்சீட்டுகளில் மேற்கண்டவாறு கையொப்பமிட்டு வைத்துக்கொள்ள வேண்டும். வாக்காளர்களுக்கு வழங்கத் தேவையான எண்ணிக்கையளவிற்கு வாக்குச்சீட்டுகளில் கையொப்பமிடவேண்டும் என்பதை நீங்கள் கவனத்தில் கொள்ள வேண்டும். வாக்களிப்பு முடிவறும் கட்டத்தில் மட்டும் ஒவ்வொரு வாக்காளரும் வாக்களிக்க வரும்போது ஒவ்வொரு வாக்குச்சீட்டிலும் நீங்கள் கையொப்பமிடவேண்டும். இதனால், வாக்களிப்பு முடிந்த பிறகு கையொப்பமிட்ட ஆனால் பயன்படுத்தப்படாத வாக்குச்சீட்டுகள் கட்டில் இருப்பதை தவிர்க்கலாம்.

3.5 தேர்தல் முகவர்கள் (Election Agents) வருகை

3.5.1 வேட்பாளர்களின் தேர்தல்முகவர்கள், வாக்குப்பதிவு தொடங்குவதற்கு 30 நிமிடங்களுக்கு முன்னதாகவே வாக்குச்சாவுக்கு வந்து விடவேண்டும். ஏனெனில் வாக்குப்பெட்டி தயாரிப்புக்கு முன்னர் தேர்தல் அலுவலர் மற்றும் தேர்தல் முகவர்கள் உறுதிமொழி ஏற்கவேண்டியுள்ளது (இணைப்பு-5) முகவர்கள் ஒவ்வொருவரும் தேர்தல் விதிகளின் படிவம் 21ல் (இணைப்பு-6) அவர்களது நியமன கடிதத்தை உங்களிடம் காட்ட வேண்டும். அந்த நியமனம் நீங்கள் தலைமை வகிக்கும் வாக்குச் சாவுக்கு உரியதுதானா என்பதை சரிபார்த்துக்கொள்ளுங்கள். அதன்பின் தேர்தல் முகவர் நியமன கடிதத்தில் உங்கள் முன்னிலையில் கையெழுத்திட்டு அதை உங்களிடம் கொடுத்துவிடவேண்டும். அதன் பின்னர்தான் வாக்குச் சாவுக்குள் அவர்கள் அனுமதிக்கப்படுவார்கள். அந்த நியமனக்கடிதங்கள் அனைத்தையும் பத்திரமாக வைத்திருந்து வாக்குப்பதிவு முடிந்தவுடன் அவற்றை அதற்கான உறையிலிட்டு ஏனைய ஆவணங்களுடன் மாவட்ட தேர்தல் அலுவலருக்கு மூலம் அனுப்பிவைக்க வேண்டும்.

3.6 தேர்தல் முகவர்களுக்கு அனுமதிச் சீட்டு வழங்குதல்

3.6.1 ஒவ்வொரு வேட்பாளரும், ஒவ்வொரு வாக்குச்சாவுக்கும், தேர்தல் முகவர் ஒருவரையும் மாற்று நபர் ஒருவரையும் (படிவம் - இணைப்பு7) நியமிக்கலாம். ஆனால், வாக்குச்சாவுையில் ஒரு நேரத்தில் ஒரு வேட்பாளருக்கு ஒரு முகவர் மட்டுமே இருக்க அனுமதிக்கப்படுவர். வாக்குச்சாவுக்குள் அனுமதிக்கப்படுகிற ஒவ்வொரு முகவருக்கும் அனுமதிச்சீட்டு (இணைப்பு-8) ஒன்றை வழங்குங்கள். அதன் அடிப்படையில் அவர் வாக்குச்சாவுக்குள் வந்து செல்ல முடியும். இப்படிவத்தின் பிரதிகள் ஏனைய தேர்தல் சாதனங்களுடன் உங்களுக்கு வழங்கப்படும். அவ்வாறு வழங்கப்படாவிட்டால் தட்டச்சு செய்தோ கைப்பட எழுதியோ வழங்கலாம்.

3.7 வாக்குச்சாவடி முகவர்கள் அமர வேண்டிய இடம்

3.7.1 வாக்குச் சாவடியில் வாக்களிக்க வரும் வாக்காளர்களை நன்கு பார்த்து அடையாளம் காணும் வகையில், முகவர்கள் அமர இடமளிக்க வேண்டும். இதற்கு ஏற்றவாறு வாக்குச்சீட்டுகளை வைத்திருக்கும் வாக்குப்பதிவு அலுவலர்களின் பின்புறம் வாக்குச்சாவடி முகவர்களை அமர வைப்புகள். கட்டட அமைப்பின் காரணமாக அவ்வாறு செய்ய இயலவில்லையெனில் அந்த அலுவலர்களுக்கு நேர் எதிரில் அவர்களுக்கு இடம் கொடுக்கலாம். அவர்களுக்கு எங்கு இடம் கொடுக்கப்பட்டாலும், வாக்காளர்களை நன்கு பார்க்கவும் அவசியமானால் அந்த வாக்காளர் இன்னார் என்பதை ஆட்சேபிக்கவும் அவர்களுக்கு வாய்ப்பிருக்கவேண்டும். அதே சமயத்தில் அவர்கள் வாக்காளர் பெறும் வாக்குச்சீட்டுகளின் தொடர் எண்களையோ அல்லது வாக்குப்பதிவு செய்யும் போது அவர் எந்த வேட்பாளருக்கு வாக்களிக்கிறார் என்பதையோ அறியக்கூடாத வகையில் அமர்த்தப்படவேண்டும். வாக்குச்சாவடியில் எவரும் புகை பிடிப்பதற்கு அனுமதிக்கக் கூடாது. தாமதமாக வாக்குச்சாவடிக்கு வரும் முகவர்களையும் உள்ளே அனுமதிக்கலாம்.

3.8. வாக்குச்சாவடிக்குள் நுழைய உரிமையுள்ளவர்கள்.

3.8.1 கீழ்க்குறிப்பிட்டவர்களை மட்டுமே வாக்குச்சாவடிக்குள் அனுமதிக்கலாம்.

- (1) தேர்தல் தொடர்பாக பணியாற்றும் அலுவலர்கள் ஊழியர்கள், காவலர்கள், தேர்தல் மேலதிகாரிகள் அல்லது மாநில, மாவட்ட தேர்தல் அதிகாரி மற்றும் மாநில தேர்தல் ஆணையத்தால் அதிகாரம் அளிக்கப்பட்ட ஏனைய நபர்கள்.
- (2) வேட்பாளர், அவருடைய தேர்தல் முகவர் (ஒவ்வொரு வேட்பாளருக்கும் ஒரு சமயத்தில் ஒரு வாக்குச்சாவடிக்கு ஒரு முகவர் மட்டும்).
- (3) வாக்காளருடன் வரும் கைக்குழந்தை.
- (4) பிறர் உதவியின்றி நடமாட முடியாத பார்வையற்ற அல்லது மாற்றுத் திறனாளி வாக்காளருக்குத் துணையாக வரும் ஒருவர்.
- (5) வாக்காளர்களை அடையாளம் தெரிந்து கொள்வதற்காக அல்லது சோதனையிடுவதற்கு உதவியாக தேர்தல் அலுவலர் அனுமதிக்கும் ஏனைய நபர்கள்.
- (6) பொதுவாக, காவல் அலுவலர்கள் வாக்குச்சாவடிக்கு வெளியே இருத்தல் வேண்டுமென்றாலும் வாக்குப்பதிவு தடையின்றி நடத்திட அவர்கள் உதவி தேவை என்று நீங்களோ அல்லது தேர்தல் அலுவலரோ விரும்பும்போது, மட்டும் அவர்களை வாக்குச்சாவடிக்குள் நுழைய கேட்டுக்கொள்ளலாம்.

3.9 வாக்குப்பெட்டிகளைத் தயார் செய்தல்

3.9.1 வாக்குப்பதிவு தொடங்குவதற்கு பதினைந்து நிமிடங்களுக்கு முன்னர் வாக்குப்பதிவுக்கான வாக்குப்பெட்டியினை தயாரிக்கத் தொடங்க வேண்டும். எவ்வாறு தயாரிப்பது என்று ஏற்கனவே பயிற்சி வகுப்புகள் மற்றும் நேரடி விளக்கம் மூலம் விளக்கப்பட்டிருக்கும் (இணைப்பு-9) வாக்குப்பெட்டியினை தயார் செய்யும்போது தேர்தல் முகவர் வாக்குப்பெட்டியினைப் பார்வையிடுவதற்கு அனுமதிக்கவேண்டும். போட்டியிடும் வேட்பாளர் அல்லது அங்கிருக்கும் அவரது தேர்தல் முகவர் ஆகியோருக்கு தயார் செய்யும் வாக்குப்பெட்டியினை காலியான நிலையில் காட்டவேண்டும். வாக்குப்பெட்டியை

அடையாளம் கண்டுபிடிக்கும் வகையில் முகவரிச் சீட்டு (இணைப்பு-10) ஒன்றினை (Address Tag) பெட்டியினுள் வைக்கவேண்டும். வாக்குப்பெட்டிக்குள் வாக்குச்சாவடி குறித்த விவரங்களைக் குறிக்கும் முகப்புச்சீட்டு (Label) (இணைப்பு11) ஒன்றை வாக்குப்பெட்டியின் உட்புறம் ஒட்டவேண்டும். வாக்குப்பெட்டியின் கைப்பிடியில் முகவரிச் சீட்டு (Address Tag) ஒன்றினை உறுதியாக கட்டவேண்டும். அவ்வாறே இவ்விவரங்கள் அடங்கிய முகப்புச்சீட்டு (Label) ஒன்றினை வெளிப்புறத்தில் ஒட்டவேண்டும். தேவைக்கேற்ப ஒன்றுக்கு மேல் வாக்கு பெட்டியை வாக்குப்பதிவுக்குத் தயார் செய்யும்போது, ஒவ்வொரு பெட்டிக்கும், இந்த முறை கடைப்பிடிக்கப்படவேண்டும். ஒன்றுக்குமேல் வாக்குப்பெட்டிகள் பயன்பட்டிருந்தால் வாக்குப்பெட்டியின் தொடர் எண்களைக் குறிக்க வேண்டும். எடுத்துக்காட்டாக, ஒரு வாக்குச்சாவடியில் மூன்று வாக்குப்பெட்டிகள் பயன்பட்டிருந்தால், முதல் வாக்குப்பெட்டியின் மீது 1/3 என்றும், இரண்டாவது வாக்குப்பெட்டியின் மீது 2/3 என்றும், மூன்றாவது வாக்குப்பெட்டியின் மீது 3/3 என்றும் குறிப்பிடவேண்டும். இவ்வாறு குறிப்பிடுதல் வாக்குப்பதிவு முடிந்தபின் தான் இயலுமாதலால், வாக்குப்பதிவு முடிந்தவுடன் வாக்குப்பெட்டிகளைக் கட்டுவதற்கு முன்பு தவறாமல் தொடர் எண்கள் குறிப்பிடப்படவேண்டும்.

3.10 தாள்முத்திரையைப் (Paper Seal) பொருத்துதல்

3.10.1 முதலில் தாள் முத்திரையை எடுத்து அதன் பின்புறத்தில் (தொடர் எண் அச்சிடப்பட்டதும், வெள்ளை நிறமுள்ளதும்) வந்திருக்கும் வாக்குச்சாவடி முகவர்களின் கையொப்பங்களைப் பெறுவதுடன் நீங்களும் கையொப்பமிடவேண்டும். அதன்பின், தாள் முத்திரையின் இளஞ்சிவப்பு வண்ணப்பக்கம் வாக்குப்பெட்டியின் சாளரத்தின் மூலமாக வெளியே தெரியும் வகையில் வாக்குப்பெட்டியின் பின்புறச் சட்டத்தில் அதற்கென உள்ள இடத்தில் சரியான நிலையில் பொருத்தவேண்டும். தாள் முத்திரை வசதியாக பொருத்தியபின் தாள் முத்திரை நழுவி விடாமலிருக்கவும், தொய்வில்லாமலிருக்கவும் அதன் மீது வழங்கப்பட்டிருக்கும் காகித அட்டையை (paper card board) அளவாக வெட்டியெடுத்து தாள் முத்திரையின்மேல் பசை வைத்து ஒட்டி பொத்தி விடவும். தள்ளு குச்சி கொண்டு வாக்குச்சீட்டுக்களைப் பெட்டியில் தள்ளும்போது வாக்குப்பெட்டியினுள் உள்ள தாள் முத்திரைக்கு சேதம் ஏற்படா வண்ணம் அதன் இரு முனைகளிலும் தொய்வு ஏற்படாதவாறு மடித்து ஜெம் கிளிப்புகளினால் பொருத்தவேண்டும். பிறகு இந்த தாள் முத்திரை நழுவா வண்ணம் இருபுறமும் அரக்கு முத்திரை இடவேண்டும். தேர்தல் முகவர்கள் யாரேனும் முத்திரை வைக்க விரும்பினால் அவர்களும் அனுமதிக்கப்படவேண்டும். அதன் பின்னர், அந்த வாக்குச்சாவடியை அடையாளம் காட்டும் பிரித்தறி சின்னத்தை, வெளிப்புறத்தில் பதிக்கவும். மேலும் வாக்குப்பெட்டியின் தொடர் எண்ணையும் பேனாவினால் பிரித்தறி சின்னத்துக்கு அருகில் தெளிவாக எழுதவும். வாக்குப்பெட்டியை வாக்களிக்கத்தக்க நிலையில் அமைக்கும்போது, வாக்குச்சீட்டுகளை எவ்வித தடங்கலமின்றி அதனுள் தாராளமாகப் போடும் வகையில் பெட்டியின் துவாரம் முழு அளவில் திறந்திருக்குமாறு பார்த்துக் கொள்ளவும். வாக்குப்பெட்டியை மூடிய பின்னர் வரும் வாக்குச்சாவடி முகவருக்காக பெட்டியை மீண்டும் திறந்து காட்ட வேண்டிய அவசியமில்லை. தாள் முத்திரை பற்றிய கணக்கை அதற்கான படிவத்தில் பதிவு செய்து வைக்கவும். வாக்குப்பதிவு முடிந்தபிறகு மற்ற எல்லா விவரங்களையும் நீங்கள் எழுதி முடித்த பின்னர், இப்படிவத்தில் 2வது பாகத்தில் அப்போது வாக்குச் சாவடியில் உள்ள வேட்பாளர் அல்லது அவருடைய முகவர்களை கையெழுத்திட அனுமதிப்பதுடன், பயன்படுத்தப்பட்ட தாள் முத்திரையின் தொடர் எண்களைக் குறித்துக் கொள்ள அவர்களை அனுமதியுங்கள். இறுதியில், உங்களுடைய குறிப்பேட்டையும் (Election Officers diary) (இணைப்பு-12) பூர்த்தி செய்யப்பட்ட தாள் முத்திரை கணக்கையும் (இணைப்பு-13), வாக்குச்சீட்டு கணக்கையும்

(இணைப்பு-14) சேர்த்து வாக்குச்சாவடிக்கு வரும் மண்டல அலுவலரிடம் தனிக்கட்டாகக் கட்டி ஒப்படைத்து விடுங்கள் **(இணைப்பு 15)**.

3.11 வாக்குப்பதிவுக்கு முன் குறியிடப்பட்ட வாக்காளர் பட்டியலில் குறியேதுமில்லை என்பதை முகவர்களுக்குக் காட்டுதல்.

3.11.1 வாக்குப்பதிவு தொடங்குவதற்கு முன்பாக, குறியிடப்பட்ட வாக்காளர் பட்டியலின் பிரதியில் (Marked copy of the electoral roll) முறையான திருத்தங்கள் ஏதேனும் இருப்பின் அதனைத் தவிர வேறெந்த குறிப்புரைகளும் இல்லை என்பதை வாக்குச் சாவடி முகவர்களுக்குக் காட்டுங்கள்.

3.12 வாக்குச்சாவடியில் பயன்படுத்தவிருக்கும் வாக்குச்சீட்டுகளின் தொடர் எண்கள்

3.12.1 வாக்குப்பதிவு தொடங்குவதற்கு முன்னர், வாக்குச்சாவடியில் பயன்படுத்தவிருக்கிற வாக்குச்சீட்டுகளின் முதல் எண்ணையும், முடிவு எண்ணையும் குறித்துக் கொள்ள வாக்குச்சாவடி முகவர்களை அனுமதிக்கவேண்டும். ஆயினும் வாக்காளருக்குக் கொடுக்கப்படுகின்ற எந்த ஒரு வாக்குச்சீட்டின் எண்ணையும் குறித்துக் கொள்ள எந்த ஒரு வாக்குச்சாவடி முகவரையும் அனுமதிக்கக் கூடாது. இவ்வாறு எண்களைக் குறித்துக் கொள்வதைத் தடுக்கும் வகையில், வாக்குப்பதிவு ஆரம்பிக்கும் போது, வாக்குச்சாவடிக்குக் கொடுத்துள்ள வாக்குச்சீட்டுகளை வரிசைக்கிரமமின்றி வாக்குச்சீட்டு கட்டுகளில் கைக்குக் கிடைத்த ஒன்றை (at random) எடுத்து சம்பந்தப்பட்ட வாக்குப்பதிவு அலுவலரிடம் கொடுங்கள். ஆனால் வாக்களிப்பு முடியும் நேரத்தில் இவ்வாறு கட்டுகளைக் கலைத்துக் கொடுக்கும்முறை பின்பற்றப்பட வேண்டியதில்லை.

3.13 உறுதிமொழி படித்தல்

3.13.1 வாக்குப்பதிவு முடியும்போது அதற்கான படிவத்தில் இறுதி பாகத்தில் உள்ள உறுதிமொழியை **(இணைப்பு 16)** நீங்கள் பதிவு செய்யவேண்டும். வாக்குப்பதிவு முடிந்த பின்னர் இந்த உறுதிமொழியை நீங்கள் அதற்கான உறையில் போட்டு, இதர ஆவணங்களுடன் வாக்குப்பதிவு முடிவில் ஒப்படைக்கவேண்டும்.

3.14 வாக்குப்பதிவு தொடங்குதல்

3.14.1 சரியாக காலை 8.00 மணிக்கு வாக்குப்பதிவைத் தொடங்கி விடுங்கள். அதற்குமுன் எல்லா ஏற்பாடுகளையும் நீங்கள் செய்து முடித்திடவேண்டும். எதிர்பார்க்க முடியாத எக்காரணம் பற்றியேனும் வாக்குப்பதிவைக் காலந்தாழ்த்தித் தொடங்குவதோ வாக்குப்பதிவை முடிப்பதற்கென நிச்சயிக்கப்பட்ட நேரத்திற்கு மேல் வாக்குப் பதிவை நீங்கள் நீட்டிப்பதோ கூடாது . வாக்குப் பதிவு சரியாக எந்த நேரத்தில் தொடங்கப்பட்டது என்பதை நீங்கள் குறிப்பேட்டில் குறித்துக் கொள்ள வேண்டும்.

3.15. வாக்குச்சாவடிக்குள் வாக்காளர்கள் நுழைவதை முறைப்படுத்துதல்

3.15.1 ஆண் வாக்காளர்களுக்கும், பெண் வாக்காளர்களுக்கும் தனித்தனி வரிசை இருக்க வேண்டும். இந்த வரிசையைச் சரி பார்த்துக் கொள்ளும் காவலர் நீங்கள் கட்டளையிடுகிறவாறு மூன்று அல்லது நான்கு வாக்காளர்களை உள்ளே அனுப்ப வேண்டும். உள்ளே வருவதற்கு காத்திருக்கிற ஏனைய வாக்காளர்களை வெளியே வரிசையில் நிற்கச் செய்ய வேண்டும். மாற்றுத் திறனாளி வாக்காளர்களும், கைக்குழந்தையுடன் இருக்கும் பெண் வாக்காளர்களும் வரிசையில் நிற்கும் ஏனைய வாக்காளர்களுக்கு முன்னதாக சென்று வாக்களிக்க அனுமதிக்கலாம். ஆண்

வாக்காளர்களையும் பெண் வாக்காளர்களையும் வாக்குச்சாவடிக்கு மாற்றி மாற்றி அனுப்ப வேண்டும். ஆண் வாக்காளர்களுக்கோ, பெண் வாக்காளர்களுக்கோ பல வரிசைகள் இருப்பதை அனுமதிக்கக் கூடாது.

3.16 வாக்குப்பதிவு அலுவலர்களின் பணிகள்

3.16.1 வாக்குச்சாவடியில் பணியாற்றும் வாக்குப்பதிவு அலுவலர்கள் ஒவ்வொருவரும் தாங்கள் ஆற்ற வேண்டிய பணிகளை மிக கவனமுடனும், பொறுப்புடனும் ஆற்றவேண்டியது மிக அவசியம்.

3.17 முதலாம் வாக்குப்பதிவு அலுவலரின் பணிகள்:

3.17.1 வாக்காளரை அடையாளம் காணுதல் மற்றும் வாக்காளர் பட்டியலின் குறியீட்டு நகலைப் (Marked copy of the Electoral Roll) பராமரித்தல் ஆகியவை அவரது பணிகளாக இருக்கும்.

3.17.2 ஒரு வாக்காளர் தனது வாக்கினை பதிவு செய்வதற்காக, வாக்குச்சாவடிக்குள் நுழைந்ததும், முதலில் முதலாம் வாக்குப்பதிவு அலுவலரிடம் செல்வார். பொதுவாக வாக்குச்சாவடியில் வாக்காளரை அடையாளம் காணும் பொருட்டு, வாக்காளரின் விவரங்கள் அடங்கிய வாக்குச்சாவடி சீட்டினை (booth slip) அவர் கொண்டு வரலாம். அதில் வாக்காளரின் பெயர் மற்றும் வாக்காளர் பட்டியலின் அவரது தொடர் எண் போன்ற விவரங்கள் இருக்கும். இந்த சீட்டு வாக்காளரை எளிதாக அடையாளம் காணும் பொருட்டு அளிக்கப்படும் ஒரு சாதனமே ஒழிய உங்களிடம் வரும் எந்தவொரு வாக்காளரையும் இந்தச் சீட்டுப் பெற்று வருமாறு நீங்கள் கோரக்கூடாது அல்லது அத்தகைய சீட்டு இல்லையென திருப்பி அனுப்பக் கூடாது.

3.17.3 வாக்காளரின் அடையாள சீட்டைக் கொண்டு அல்லது அவரால் தெரிவிக்கப்படும் விவரங்களின் அடிப்படையில் பரிசீலித்து வாக்காளர் பட்டியலின்படி அவரது பெயர் மற்றும் விவரங்களை நீங்கள் உரக்கப் படிக்க வேண்டும். இது தேர்தல் முகவர்களும், உங்களுடன் பணி புரியும் இதர வாக்குப்பதிவு அலுவலர்களும் வாக்காளரை அடையாளம் காணவும், அவரது பெயரைத் தங்களிடமுள்ள வாக்காளர் பட்டியலில் குறித்துக் கொள்ளவும் உதவும். ஒரு வாக்காளரின் அடையாளத்தைப் பற்றி ஆட்சேபணை ஏதும் தெரிவிக்கப்படவில்லை எனில் முதலாம் வாக்குப்பதிவு அலுவலர் தன்வசம் உள்ள வாக்காளர் பட்டியலின் குறியீட்டு நகலில் அந்த வாக்காளரின் பெயருக்கு அடியில் அவர் வாக்களிப்பதற்கு அடையாளமாக பேனாவினால் அடிக்கோடிட வேண்டும். வாக்காளரது அடையாளத்தை பற்றி ஆட்சேபணை எழும்போது தேர்தலில் பொதுவாக ஏற்றுக் கொள்ளப்படும் ஏதேனும் ஆவணம் ஒன்றை காண்பிக்கக்கோரி அவர் உண்மையான வாக்காளர் என்பதை உறுதி செய்துகொள்ள வேண்டும். பின்னர், அவருக்கு வாக்குச்சீட்டை வழங்குவதற்கான நடவடிக்கைகளை மேற்கொள்ள வேண்டும். பின்னர், முதலாம் வாக்குப்பதிவு அலுவலர் தம்மிடமுள்ள வாக்காளர் பட்டியலில் வாக்காளரிடம் அவரது பெயருக்கெதிரே கையொப்பம் அல்லது இடது கைபெருவிரல் ரேகை பெற்றுக் கொண்டு, வாக்குப்பதிவு செய்ய வேண்டிய பகுதியை, அதாவது வாக்குச்சீட்டை அடிச்சீட்டினின்றும் இதற்கென கொடுக்கப்பட்டுள்ள உலோக பட்டையைப் (Metal ruler) பயன்படுத்தி, கிழித்தெடுத்து வாக்காளரிடம் கொடுக்க வேண்டும்.

3.17.4 ஒரே வாக்குச்சாவடியில் ஆண், பெண் வாக்காளர்கள் இரு பாலினரும் வாக்குப்பதிவு செய்வதாக இருந்தால், வாக்குப்பதிவு அலுவலர் அந்த வாக்காளருடைய பெயரின் அடியில் அடிக்கோடு இடுவதுடன், அவர் பெண் வாக்காளர் என்பதைக் குறிக்கும் பொருட்டு அவரது பெயரின் இடது பக்கத்தில் ஒரு “குறியிட வேண்டும். இது ஒருவாக்குச்சாவடியில்

வாக்குப்பதிவு செய்யும் ஆண், பெண் வாக்காளர்களின் எண்ணிக்கையை எளிதில் தனித்தனியாக அறிய உதவும். பெண்களுக்கென மட்டும் அமைந்துள்ள வாக்குச்சாவடிகளில் இவ்வாறு குறியிட வேண்டிய அவசியமில்லை.

3.17.5 வாக்குப்பதிவு முடிந்தவுடன் வாக்குப்பதிவு அலுவலர் அந்த வாக்குச்சாவடியில் வாக்களித்த வாக்காளர்கள் எத்தனைபேர் மற்றும் அவர்களில் ஆண்கள், பெண்கள் எத்தனைபேர் என்பதைக் கணக்கிட்டு வாக்குச்சாவடித் தலைமை அலுவலருக்குத் தெரிவிக்க வேண்டும். வாக்குப்பதிவு விவரத்தினை காலை 8.00 மணி முதல் வாக்குப்பதிவு முடிவு வரை இணைப்பில் கண்டபடியான எண்ணிக்கை தாள்களில் குறித்து மணிக்கு ஒரு முறை தொகுத்து எழுதவேண்டும். (இணைப்பு-17(1), 17(2)) வாக்குச்சாவடியில் ஒரு வாக்காளரது அடையாளம் குறித்து ஏதேனும் எதிர்ப்பு எழுமானால், அவர் இது குறித்து விசாரணை செய்ய வாக்குச்சாவடித் தலைமை அலுவலருக்கு விட்டுவிடலாம். ஆனால், எழுத்துப் பிழை அல்லது அச்சப் பிழை காரணமாக ஏற்படுகின்ற சிறுசிறு மாற்றங்களைக் கருத்தில் கொள்ள வேண்டியதில்லை. அந்த வாக்குச்சாவடியைச் சார்ந்த வாக்காளர்களின் பட்டியலில் பெயர்கள் சேர்க்கப்படாத எந்த வாக்காளரையும் வாக்களிக்க அனுமதிக்கக் கூடாது.

3.18 இரண்டாம் வாக்குப்பதிவு அலுவலரின் பணிகள்

3.18.1 மேலே கூறியவாறு வாக்குப்பதிவு அலுவலரிடம் வாக்குச்சீட்டைப் பெற்றுக் கொண்ட ஒருவர், இரண்டாம் வாக்குப்பதிவு அலுவலரிடம் செல்வார். இவரது பொறுப்பில் வாக்குப் பெட்டியும், வாக்காளர்கள் வாக்குப்பதிவு செய்ய பயன்படுத்தும் அம்புக்குறியிட்ட ரப்பர் முத்திரையும் இருக்கும். இவர் வாக்காளர்களிடமிருந்து வாக்குச் சீட்டுகளைப் பெற்று, அவற்றை முதலில் செங்குத்தாக நீள வாக்கிலும், பின்பு குறுக்கிலுமாக மடிக்க வேண்டும். பின்பு, மடிப்பைப் பிரித்து விட்டு வாக்காளரிடம் வாக்குச் சீட்டைக் கொடுத்து வாக்குச் சீட்டில் எவ்வாறு முத்திரையிட்டு வாக்களிக்க வேண்டும் என்பதையும் குறிப்பாக பெண்கள்/ஆதிதிராவிடர்-பழங்குடியினர்/பொது ஆகிய மூன்று பிரிவுகளிலும் எந்த ஒரு பிரிவிலும் போட்டியிடும் வேட்பாளர்களின் எண்ணிக்கைக்கு அதிகமாக முத்திரை இடுதல் கூடாது என்பதையும் தெளிவாக எடுத்துக் கூற வேண்டும். அவர்களுக்கு வாக்களிக்க வசதியாக ரப்பர் முத்திரையின் இரு புறங்களிலும் மையை ஒற்றி எடுத்துக் கொடுப்பதுடன், வாக்களித்த பின் வாக்குச் சீட்டிலுள்ள குறி மற்றவர்களின் வரிசை எண்களில் படாமல் எவ்வாறு மடிக்கப்பட வேண்டும் என்பதையும் அவர்களுக்குத் தெளிவாக எடுத்துக் கூற வேண்டும்.

3.18.2 வாக்காளர்களுக்கு வாக்கினைப் பதிவு செய்யும் முறையை எடுத்துக் கூறும் போது வாக்குப்பதிவு அலுவலர் எந்த ஒரு வேட்பாளரின் வரிசை எண்ணையும் குறிப்பிட்டு காட்டக் கூடாது. மேலும், வாக்காளர்கள் தமது வாக்கினைப் பதிவு செய்த பிறகு வாக்குச் சீட்டுகளைச் சரியாக மடிக்க அறிவுறுத்த வேண்டும். வாக்காளர் தனது வாக்குகளை பதிவு செய்த பின்னர் வாக்குச் சீட்டுகளை வாக்குப்பெட்டிக்குள் போடப்பட்டதை உறுதி செய்து கொள்ள வேண்டும். பிறகு அம்புக்குறி ரப்பர் முத்திரையை அவரிடமிருந்து பெற்றுக் கொள்ள வேண்டும்.

3.19 கூடுதல் வாக்குப்பெட்டிகள் தயாரித்தல்

3.19.1 வாக்குகள் போடப்படும் வாக்குப்பெட்டியை அவ்வப்போது நன்றாகக் குலுக்கிவிட்டு, துவாரத்தின் மூலம் தள்ளும் குச்சி கொண்டு (Pusher) வாக்குச்சீட்டுகளை உள்ளே தள்ள வேண்டும். இவ்வாறு செய்யும்போது வாக்குப்பெட்டியிலுள்ள வாக்குச்சீட்டுகளுக்கு எவ்வித சேதமும் ஏற்படாமல் மிகவும் கவனமாகச் செயல்பட வேண்டும். பொதுவாக 11

வேட்பாளர்களின் பெயர் கொண்ட 300 வாக்குச்சீட்டுகள் சாதாரண அளவுள்ள ஒரு கோத்ரேஜ் பெட்டியில் பிடிக்கும். நடுத்தர அளவு பெட்டி (டான்சி மீடியம்) சுமார் 700 வாக்குச்சீட்டுக்களையும் பெரிய அளவு பெட்டி (டான்சி ஸ்பெஷல்) சுமார் 1600 வாக்குச்சீட்டுக்களும் கொள்ளும். எனவே, அப்பெட்டி முழுவதும் நிரம்பி விடுவதற்கு முன்னதாகவே மற்றொரு பெட்டியை ஏற்கனவே கூறியது போல் தயாரித்துக் கொள்ள வேண்டும். வாக்குச்சீட்டுகள் போடப்படுவதற்கு இரண்டாவது பெட்டியை வைக்கும்போது முன் பெட்டிகளை உடனடியாக மூடி முத்திரையிட்டு தனியே வைத்து விட வேண்டும். எச்சமயத்திலும் ஒரு பெட்டி மட்டுமே பயன்படுத்தப்பட வேண்டும். பயன்படுத்தப்பட்டு வரும் பெட்டி முழுமையாக நிரம்பிய பின்னரே இரண்டாவது பெட்டியைப் பயன்படுத்த வேண்டும்.

4. வாக்குப்பதிவின்போது தேர்தல் அலுவலர் / வாக்குச்சாவடி தலைமை அலுவலர் கவனிக்க வேண்டியவை

4.1 தேர்தல் அலுவலர்கள் வாக்குப்பதிவில் தலையிடாமை

4.1.1 சரியான காரணமின்றி நீங்களோ அல்லது உங்கள் வாக்குப்பதிவு அலுவலர்களோ தங்களுக்கு அளிக்கப்பட்ட பணிகளை மீறி குறிப்பிட்ட ஒரு வேட்பாளரின் தேர்வு வாய்ப்பினை குறைக்கும் வகையிலோ அல்லது அதிகரிக்கும் வகையிலோ வாக்காளரை வாக்களிக்கத் தூண்டுவதோ அல்லது பயன்படுத்துவதோ அல்லது வாக்களிப்பதைத் தவிர்க்கத் தூண்டுவதோ குற்றமாகும்.

4.2 பத்திரிக்கை நிருபர்களுக்கும் புகைப்படம் எடுப்பவர்களுக்கும் வசதிகள்

4.2.1 புகைப்படம் எடுப்பவர்கள் வாக்குச்சாவடிக்கு வெளியே மக்கள் கூட்டம் கூடி நிற்பதையோ அல்லது வாக்காளர்கள் வரிசையாக அணிவகுத்து நிற்பதையோ, ஒழுங்கும் அமைதியும் நிலவுவதற்கு உட்பட்டு, புகைப்படம் எடுப்பதற்கு தடை ஏதும் இல்லை. ஆனால், வாக்காளர் ஒருவர் வாக்கினைப் பதிவு செய்யும்போது எக்காரணம் கொண்டும் படமெடுக்க அனுமதிக்கக் கூடாது.

4.3 நடுநிலைமை இன்றியமையாதது

4.3.1 எப்பொழுதும் இன்முகத்துடனும் அமைதியாகவும் எல்லோரிடமும் அன்பாகவும் இருக்க வேண்டும். எல்லா வேட்பாளர்களையும் சமமாக தகராறுக்குரிய ஒவ்வொன்றைக் குறித்தும் நியாயமான முறையில் நீங்கள் முடிவு செய்ய வேண்டும். உங்கள் நடத்தை மற்றும் செயல்பாடுகள், நீங்கள் நியாயமாகவும் நடுநிலைமையுடனும் நடந்து கொள்கிறீர்கள் என்ற நம்பிக்கையை ஏற்படுத்த வேண்டும். அதே சமயத்தில் யாரேனும் வேண்டுமென்றே தொல்லைகள் ஏற்படுத்துதல், ஆள் மாறாட்டம் செய்தல் போன்ற சட்ட விரோத செயலில் ஈடுபட முற்பட்டால் அவர்களை உறுதியுடன் சமாளிக்க வேண்டும். உங்களது வாக்குச்சாவடி வெற்றிகரமாக செயல்படுவது உங்களது திடசித்தம், கவனம், அமைதி, பொறுமை, சகிப்புத்தன்மை ஏனைய ஆற்றல் ஆகியவற்றைப் பொறுத்திருக்கிறது.

4.4 மரணமடைந்த மற்றும் போலியான வாக்காளர் பற்றிய விவரங்கள்

4.4.1 மரணமடைந்த, காணாமற்போன மற்றும் போலியான வாக்காளர்கள் பற்றிய விவரங்கள் வாக்குச்சாவடி முகவர்கள் தம்முடன் கொண்டுவர வாய்ப்புள்ளது. வேட்பாளர் அல்லது அவரின் தேர்தல் முகவர் இதைப்போன்ற விவரங்களை உங்களிடம் வழங்கலாம். மேற்படி விவரங்களில் கண்ட ஒருவர் பெயரில் பிறிதொருவர் வாக்களிக்க வரும் பட்சத்தில், அவர் பெயர் வாக்காளர் பட்டியலில் காணப்பட்டால், நீங்கள் அவ்வாக்காளரது அடையாளத்தைக் கவனமாகப் பரிசீலிக்க வேண்டும். எனினும் இது ஒரு முறையான ஆட்சேபனை என்று கருதுவதற்கில்லை. தகுதியின் அடிப்படையில் முடிவு செய்யவேண்டும்.

4.5 வாக்காளர் ஒருவருடைய அடையாளத்தை எதிர்த்தல்

4.5.1 வாக்காளர் பட்டியலில் பெயர் காணப்படும் ஒவ்வொருவருக்கும் தேர்தலில் வாக்களிக்க உரிமை உண்டு. வேட்பாளரோ அல்லது வாக்குச்சாவடி முகவரோ எதிர்ப்பு தெரிவித்தாலன்றி அல்லது ஒருவர் போலியான வாக்காளர் என உங்களுக்கு தெளிவாகத் தெரிந்தாலன்றி, வாக்காளர் ஒருவர் சரியான விவரங்களை கூறினால் அவர் உண்மையான வாக்காளர் என்று பொதுவாக ஊகித்திடல் வேண்டும். வாக்காளர் ஒருவரின் அடையாளம் பற்றி வேட்பாளர் அல்லது அவருடைய வாக்குச்சாவடி முகவர் எதிர்ப்பு தெரிவித்தால் அவ்வாறு எதிர்க்கப்படும் நபருக்கு ஆள் மாறாட்டத்துக்கான தண்டனை பற்றி எச்சரிக்க வேண்டும். அதையும் மீறி அவர் தான்தான் குறிப்பிட்ட வாக்காளர் எனக் கூறுவரேயானால், நீங்கள் ஒரு சுருக்க விசாரணை மேற்கொள்ள வேண்டும். எதிர்க்கப்படுகின்ற நபர் குறிப்பிட்ட வாக்காளர் அல்ல என்பதைக் காட்டும் சான்றை ஆவணங்களைக் காட்டுமாறு எதிர்ப்பாளரை கேட்க வேண்டும். எதிர்ப்பாளர் தன் எதிர்ப்புக்கு ஆதரவாகச் சான்று காட்டத் தவறினால் நீங்கள் அந்த எதிர்ப்பைத் தள்ளுபடி செய்து, எதிர்க்கப்பட்ட நபரை வாக்களிக்க அனுமதிக்க வேண்டும். எதிர்ப்பாளர் தன் எதிர்ப்புக்கு ஆதரவாகச் சான்று காட்டுவாரேயானால், எதிர்க்கப்படுகின்ற நபரை அவர்தான் அந்த குறிப்பிட்ட வாக்காளர் என்பதை நிரூபிக்குமாறு கேட்க வேண்டும். அவ்வாறு அவர் சான்று காட்டி, தன் அடையாளத்தை நிரூபிப்பாரேயானால் அவரை வாக்களிக்க அனுமதிக்க வேண்டும். எதிர்ப்பு நிரூபிக்கப்பட்டு விட்டால் நீங்கள் உங்கள் வாக்குச்சாவடிக்கு அருகிலுள்ள காவல்

நிலைய பொறுப்பு அலுவலருக்கு புகார் கடிதம் எழுதி உங்கள் வாக்குச்சாவடியில் பணியில் உள்ள காவலரிடம் அந்த நபரை ஒப்படைக்க வேண்டும்.

4.5.2 எதிர்க்கப்பட்ட அல்லது ஆய்வுக்குரிய வாக்குகள் பற்றி நீங்கள் விசாரிக்கும்போது இதர வாக்குச்சாவடி அலுவலர்கள் தங்கள் பணிகளைத் தொடர்ந்து மேற்கொள்ள வேண்டும். இந்த விசாரணைகளால் வாக்குப்பதிவு தடைபட நீங்கள் அனுமதிக்கக் கூடாது.

4.6 வாக்காளர் வாக்குச்சீட்டு பெற்ற பின் பதிவு செய்ய மறுத்தல்

4.6.1 ஒரு வாக்காளர், அவருக்கு வழங்கப்பட்ட வாக்குச்சீட்டினை, வாக்குச்சீட்டாக பயன்படுத்த முடியாத அளவிற்கு, கவனக்குறைவாகக் கையாண்டு (inadvertently dealt with) பாழ்படுத்தி விட்டால், அதனை தேர்தல் அலுவலரிடம் திருப்பி கொடுக்கலாம். தேர்தல் அலுவலர், வாக்காளரிடம் திரும்பப் பெற்ற பழுதடைந்த வாக்குச் சீட்டு உண்மையிலேயே வாக்காளரின் கவனமின்மையால் மட்டுமே வாக்குச்சீட்டாகப் பயன்படுத்த முடியாத அளவிற்கு பாழ்படுத்தப்பட்டுள்ளது என்றும், வேண்டுமென்றே பழுதாக்கப்படவில்லை என்றும் திருப்தியடைவாரேயானால் அவருக்கு வேறொரு வாக்குச் சீட்டு அளித்து விட்டு, திரும்பப் பெற்ற பழுதடைந்த வாக்குச்சீட்டின் பின்புறம் “பழுதடைந்தது, ரத்து செய்யப்பட்டது” எனக் குறித்து அதற்கான உறையில் வைக்க வேண்டும்.

4.6.2 ஒரு வாக்காளர் வாக்குச்சீட்டினைப் பெற்றபின்னர் வாக்களிக்க விரும்பவில்லை என முடிவெடுத்தால், அவர் அவ்வாக்குச்சீட்டினை வாக்குச்சாவடித் தலைமை அலுவலரிடம் “திரும்ப வழங்கப்பட்டது – ரத்து செய்யப்பட்டது” (Returned – Cancelled) என தேர்தல் அலுவலர் பதிவு செய்திட வேண்டும். திரும்பப்பெறப்படும் வாக்குச்சீட்டில் பின்புறம் “ ரத்து செய்யப்பட்டது – வாக்குப்பதிவு நடைமுறை மீறப்பட்டது” என குறிப்பிடப்பட வேண்டும். மேற்படி வாக்குச்சீட்டுக்கள் தனித்தனி உறைகளில் வைக்கப்பட வேண்டும்.

4.7 வாக்காளர் வாக்குப்பதிவு இரகசியத்தை மீறுதல்

4.7.1 ஒரு வாக்காளர் வாக்குச்சீட்டுகளில் முத்திரையிட்ட பின்னர் மற்றவர்களிடம் அதைக் காட்டினாலோ அல்லது யாருக்கு வாக்களித்துள்ளார் என வாக்குச்சாவடிக்குள் மற்றவர்களுக்குத் தெரிவித்தாலோ அது வாக்குப்பதிவு ரகசியத்தை மீறுவதாகும். அவ்வாறு ஒருவர் செய்தால் அந்த வாக்குச்சீட்டுக்களை திரும்பப் பெற்று அதன் பின்புறத்தில் ‘வாக்குப்பதிவு நடைமுறை மீறப்பட்டது, ரத்து செய்யப்பட்டது’ என்று எழுதி கையெழுத்திட வேண்டும். இவருக்கு மீண்டும் வாக்குச்சீட்டினைக் கண்டிப்பாக வழங்குதல் கூடாது. இவ்வாறு ரத்து செய்யப்பட்ட வாக்குச்சீட்டுகள் அனைத்தையும் தனி உறையில் போட்டு முத்திரையிட வேண்டும்.

4.8 கலகம் போன்ற சம்பவங்களால் வாக்குப்பதிவு ஒத்திப் போடுதல்

4.8.1. விதி 52 (18)-ல் கண்டுள்ள நெறிமுறைகளைப் பின்பற்றி, இயற்கைப் பேரிடர், வாக்குச்சாவடியில் கலகம் போன்ற காரணங்களினால் நீங்கள் வாக்குப்பதிவை ஒத்தி வைக்கலாம். ஆனால், மழை பெய்தல், பலத்த காற்று வீசுதல் போன்ற காரணங்களினால், வாக்குப்பதிவை ஒத்தி வைக்கக்கூடாது. மேலும் அங்கு ஏதாவது கலகமோ அல்லது வெளிப்படையான வன்முறையோ ஏற்பட்டால் அவற்றை அடக்க காவலர் உதவியை பயன்படுத்த வேண்டும். எனினும் கலகம் நீடித்து வாக்களிப்பை தொடர்ந்து நடத்துவது அறவே இயலாதென்று கருதினால் மட்டுமே வாக்குப்பதிவை ஒத்தி வைக்கலாம். இவ்வாறான நேர்வுகளில் வாக்குப் பெட்டிகளை முறைப்படி மூடி அரக்கு முத்திரை இட்டு

காப்புறுதி செய்து வாக்குப்பதிவு அடுத்தபடியாக அறிவிக்கப்படும் ஒரு நாளில் நடைபெறும் என்பதை முறைப்படி அங்குள்ளோருக்கு அறிவிக்க வேண்டும். மேலும் இந்நேர்வு குறித்து மாவட்ட தேர்தல் அலுவலருக்கு உடனடியாக தெரிவித்து அவரது ஆலோசனைப்படி நடவடிக்கைகளை மேற்கொள்ள வேண்டும். மாநிலத் தேர்தல் அலுவலருக்கும் மற்றும் தேர்தல் ஆணையத்திற்கும் தெரிவிக்க வேண்டும். இது போன்ற அசாதாரண நிகழ்வுகளில் விதிமுறைகளின்படி செயல்படுவதற்கு விதி 52 (18)-னை நன்றாகப் படித்து அறிந்து கொள்ள வேண்டும். (இணைப்பு-18)

4.8.2 வாக்குச்சாவடியிலிருந்து யாராவது வாக்குச்சீட்டை பலாத்காரமாகவோ, மோசடியாகவோ எடுத்துச் செல்ல முயன்றாலும் அல்லது அதற்கு உதவி செய்தாலும் அதற்கு உடந்தையாக இருந்தாலும் அவர்கள் தண்டிக்கப்படுவர். மேற்கண்டதுபோன்ற நிகழ்வுகளை தவறாமல் வாக்குச்சாவடி தலைமை அலுவலர் குறிப்பேட்டில் எழுத வேண்டும்.

5. வாக்குப்பதிவு முடிவடைந்தவுடன் மேற்கொள்ள வேண்டிய பணிகள்

5.1 வாக்குப்பதிவு முடிவடையும் நேரம்

5.1.1 வாக்குப்பதிவு முடிவடையும் நேரமான மாலை 5.00 மணிக்கு, வாக்குச்சாவடி அமைந்திருக்கும் கட்டிடத்தின் வெளிவாயில் நுழைவு கதவுகள் மூடப்பட வேண்டும். மேற்கொண்டு எந்த வாக்காளரையும் கட்டிடத்திற்குள் அனுமதிக்கக் கூடாது. ஆனால் ஏற்கனவே சரியாக 5.00 மணிக்கு வரிசையில் கூடியிருக்கும் அனைத்து வாக்காளர்களும் வாக்களிக்க அனுமதிக்கப்படவேண்டும். அவ்வாறாக காத்திருக்கும் எல்லோருக்கும் அவர்கள் ஒவ்வொருவரும் வாக்களிக்க அனுமதிக்கப்படுவார்கள் என்று அறிவிக்க வேண்டும். வாக்குப்பதிவு நேரம் முடிந்த பிறகு வெளியிலிருந்து எவரும் வந்து அவர்களுடன் கலந்து கொள்ளாமல் பார்த்துக் கொள்ள காவலர் அல்லது பிற பணியாளர்களைப் பணிக்க வேண்டும். வரிசையிலுள்ள ஒவ்வொரு வாக்காளர்களுக்கும் நீங்கள் சுருக்கக் கையொப்பமிட்ட துண்டு சீட்டுகளை கடைசி வாக்காளரிலிருந்து ஆரம்பித்து வழங்க வேண்டும். அந்த நேரத்தில் வரிசையில் நிற்கின்ற வாக்காளர்களின் எண்ணிக்கைக்கு ஏற்ப தொடர் எண் ஒன்று முதல் ஆரம்பித்து அத்துண்டு சீட்டுகளுக்கு எண்கள் கொடுக்கப்பட வேண்டும். சீட்டுகள் வழங்குவதை வரிசையின் கடைசியில் நிற்கும் வாக்காளரில் தொடங்கி முதலில் நிற்கும் வாக்காளரிடம் வந்து முடிக்க வேண்டும். இதனால் மேற்கொண்டு வாக்காளர் யாரேனும் வரிசையில் சேர்வதைத் தடுக்க முடியும்.

5.1.2 உங்கள் சுருக்கக் கையொப்பமிட்டு சீட்டுகள் வழங்கப்பட்டவர்கள் மட்டுமே மாலை 5.00 மணிக்குப் பிறகும் வாக்களிக்க அனுமதிக்கப்படவேண்டும்.

5.2 வாக்குப்பதிவு முடிந்தவுடன் வாக்குப் பெட்டிகளை மூடுதல்

5.2.1 வாக்குப்பதிவு முடிந்த பிறகு வாக்குச்சாவடி முகவர் முன்னிலையில் வாக்குப்பெட்டியில் வாக்குச்சீட்டினை நுழைக்கும் துவாரத்தை மூடி, மூடியில் உள்ள துளைகள் வழியாக நூல் மற்றும் மெல்லிய கம்பியினைக் கோர்த்து முடிச்சீட்டு முடிச்சின் கீழ் ஒரு காகிதத்தை வைத்து முத்திரை வையுங்கள். முகவர்களையும் முத்திரை வைக்க அனுமதியுங்கள். அதன் பின்னால் வாக்குப்பெட்டியை கித்தான் பையில் வைத்து நன்கு இறுக்கக்கட்டி முத்திரையிட வேண்டும். தேர்தல் முகவர் விரும்பினால் அவர்களது முத்திரைகளையும் இடுமாறு அவர்களைக் கேட்டுக் கொள்ள வேண்டும். மற்றும் கித்தான் பையின் மீது முகவரிச் சீட்டு (Address Tag) ஒன்றை சரியான முறையில் இணைக்க வேண்டும். கித்தான் பைகளின் மீது வாக்குச்சாவடி பற்றிய விவரங்கள் கொண்ட முகப்புச்

சீட்டு (Label) ஒன்றையும் ஒட்ட வேண்டும். முகவரிச் சீட்டிலும், முகப்புச்சீட்டிலும் வாக்குப்பெட்டியின் வரிசை எண்ணைக் குறிப்பிட வேண்டும்.

5.3 வாக்குச்சீட்டு கணக்கு தயாரித்தல்

5.3.1 வாக்களிப்பு முடிந்தவுடன் நீங்கள் வாக்குச்சீட்டுக்கணக்கை இணைப்பு -14ல் கண்டபடி தயார் செய்ய வேண்டும். அங்கு வந்திருக்கும் தேர்தல் முகவர் ஒவ்வொருவருக்கும் வாக்குச்சீட்டு கணக்கின் சான்றளிக்கப்பட்ட நகல் ஒன்றை அதன் பாகம் 1ல் கொடுக்க வேண்டும். தேர்தல் முகவர் மேற்குறிப்பிட்ட சான்றளிக்கப்பட்ட நகல் வேண்டும் என்ற கேட்காமலேயே நீங்கள் அதை கொடுக்க வேண்டும். படிவத்தில் ஒவ்வொரு பத்தியையும் பூர்த்தி செய்து, வாக்குச்சீட்டுக் கணக்குகளுக்கு தேவையான கார்பன் நகல்களை நீங்கள் எடுக்க வேண்டும். சான்றளிக்கப்பட்ட இந்த நகலை, தேர்தல் முகவரிடம் கொடுத்து அவரது முழு கையெழுத்தையும் உறுதிமொழி படிவத்தில் பெற வேண்டும். வாக்குப்பதிவின் முடிவில் அளிக்க வேண்டிய உறுதிமொழி அளிக்கப்படவேண்டும். (இணைப்பு 16)

5.3.2 வாக்குச்சீட்டுக் கணக்கை அதற்குரிய உறையில் போடுவதற்கு முன்பு, வாக்குப்பதிவு முடிவடைந்தவுடன் அதன் ஒன்றாம் பாகத்தை மட்டுமே நீங்கள் பூர்த்தி செய்து அதில் கையொப்பமிட வேண்டும். இந்த படிவத்தின் இரண்டாம் பாகம் வாக்குகள் எண்ணும் சமயத்தில் பூர்த்தி செய்யப்படும். இந்த கணக்கை நீங்கள் மிகக் கவனமாகத் தயாரிக்க வேண்டும்.

5.4 குறிப்பேடு தயார் செய்தல்

5.4.1 உங்களுக்கு கொடுக்கப்பட்ட அச்சிட்ட குறிப்பேடு படிவத்தில் (Election Officers Diary) (இணைப்பு 12) உங்கள் வாக்குச்சாவடியில் வாக்குப்பதிவு நடத்தியது தொடர்பான நடவடிக்கைகளை நீங்கள் குறித்துக் கொள்ள வேண்டும். இக்குறிப்பேட்டினை கவனமாகவும், எச்சரிக்கையாகவும் தயாரிக்க வேண்டும். முக்கியமான நிகழ்ச்சிகளைக் குறிப்பிட்டு, தேவையான தகவல்கள் அனைத்தையும் அவற்றிற்கான பத்திகளில் தவறாமல் எழுத வேண்டும்.

5.5 வாக்குச்சீட்டு கணக்கு, தாள் முத்திரைக் கணக்கு மற்றும் குறிப்பேடு ஆகியவைகளை அனுப்பும் முறை

5.5.1 வாக்குச்சீட்டு கணக்குகள், தாள் முத்திரை கணக்கு மற்றும் வாக்குச்சாவடித் தலைமை அலுவலரின் குறிப்பேடு ஆகியவற்றை மாவட்ட தேர்தல் அலுவலருக்கு அனுப்ப வேண்டும். இவற்றை இதற்கெனக் கொடுக்கப்பட்டுள்ள தனித்தனி உறைகளில் இட வேண்டும். ஆனால், ஒட்ட வேண்டியதில்லை. ஏனெனில் தேர்தல் சாதனங்களையும், இதர ஆவணங்களையும் பெற வரும் அலுவலர்கள், உங்களிடமிருந்து இவற்றைப் பெறும் போது, தவறுகள் ஏதேனும் உள்ளதா என பரிசீலித்து தவறுகள் ஏதேனும் காணப்பட்டால், அவ்வப்போதே திருத்திக் கொள்ளவும் ஏதுவாகும். வாக்குச்சீட்டுக் கணக்குகள் மற்றும் தாள் முத்திரை கணக்குகளில் சிறு தவறுகள் இருந்தாலும், வாக்குகள் எண்ணுமிடத்தில் அவை பலத்த சந்தேகங்களையும் சர்ச்சைகளையும் தோற்றுவிக்கக் கூடும். எனவே, இவற்றை மிகவும் கவனத்துடன் தயாரிக்க வேண்டும்.

5.6 உறைகள் மற்றும் தேர்தல் பொருட்களை சிப்பமாகக் கட்டுதல்

5.6.1 வாக்குப்பதிவு முடிவடைந்த பின்பு வாக்குச்சாவடியில் உங்களுக்கு தரப்பட்டுள்ள வாக்குப்பதிவுப் பொருட்கள், படிவங்கள் மற்றும் ஏனைய பொருட்களை கீழ்க்கண்டவாறு சிப்பங்களாகக் கட்டி உரிய அலுவலரிடம் ஒப்படைக்க வேண்டும் (இணைப்பு 15).

5.6.2 முதலாவது சிப்பத்தில் கீழே குறிப்பிடப்பட்ட உறைகளை வைத்து அரக்கு முத்திரையிடப்பட வேண்டும்.

- (1) வாக்காளர் பட்டியலின் குறியீட்டுப்படி (Marked copy of the Electoral roll) அடங்கிய உறை
- (2) (i) பயன்படுத்தப்பட்ட வாக்குச்சீட்டுகளின் அடிச்சீட்டுகள்
(ii) கையெழுத்திட்டு/கையெழுத்திடாமல் பயன்படுத்தப்படாத வாக்குச்சீட்டுகள் (அடிச்சீட்டுடன் கூடியவை)
(iii) வாக்களிப்பு முறைகள் மீறப்பட்டதற்காகவும், ஏனைய காரணங்களுக்காகவும் நீக்கப்பட்ட வாக்குச்சீட்டுகளும் அவற்றின் பட்டியலும் அடங்கிய உறை.

5.6.3 இந்தச் சிப்பத்தில் போடப்படும் உறைகள் ஒவ்வொன்றின் மீதும் அவ்வறையில் அடங்கியுள்ள பொருட்கள் பற்றிய விவரம் குறிக்கப்பட வேண்டும்.

5.6.4 இரண்டாவது சிப்பத்தில் பின்வருவனவற்றை வைக்க வேண்டும்.

- (1) குறியீட்டுப்படி அல்லாத வாக்காளர் பட்டியல் (Reference Copy)
- (2) தேர்தல் முகவர்களின் நியமனக் கடிதங்கள்
- (3) தேர்தல் அலுவலர் / முதன்மை வாக்குப்பதிவு அலுவலரின் உறுதிமொழி
- (4) பயன்படுத்தப்படாத அல்லது சேதமுற்ற முத்திரைத் தாள்கள்

இந்த இனங்களை ஒரு வாக்குச்சாவடி முழுமைக்கும் ஒரு பெரிய உறையில் வைத்தால் போதுமானது.

5.6.5 மூன்றாவது சிப்பத்தில் பின்வரும் இனங்கள் அடங்கி இருக்க வேண்டும்.

- (1) வாக்குப்பெட்டிக்கான தள்ளு குச்சி (Pusher) மற்றும் வாக்குச்சீட்டுகளை அடிச்சீட்டில் இருந்து பிரித்து எடுப்பதற்கான உலோகச் சட்டம் (Metal rule)
- (2) மை ஒற்றும் பெட்டிகள்
- (3) வாக்குச்சாவடி தேர்தல் அலுவலரின் உலோக முத்திரை
- (4) பிரித்தறி சின்னம் அமைந்த ரப்பர் முத்திரை
- (5) அம்புக்குறி ரப்பர் முத்திரை
- (6) இதர இனங்கள் இருப்பின் அவை அனைத்தையும் நான்காவது சிப்பமாக வேண்டும்

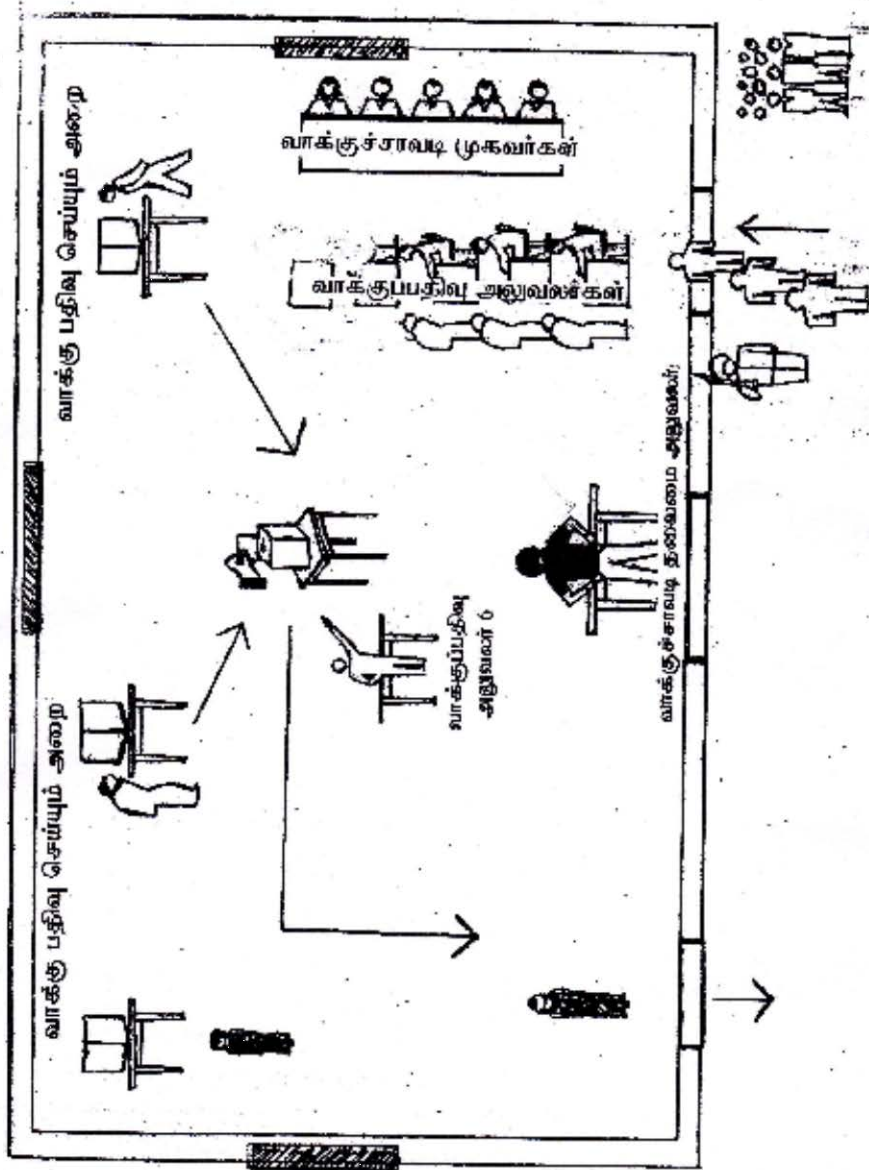
5.7. வாக்குப் பதிவின் முடிவில் செய்ய வேண்டிய கடமைகள்

5.7.1 வாக்குப்பதிவு நடைபெறும் போதும், வாக்குப்பதிவு முடிவுற்றதும் வாக்குப்பதிவு அலுவலர்கள் தங்கள் வசம் உள்ள குறியீட்டுப்படியினைச் சோதித்து எத்தனை வாக்காளர்கள் 8.00 மணி முதல் வாக்குப்பதிவு முடிவு வரை ஒரு மணி நேரத்திற்கு ஒரு முறை எவ்வளவு வாக்குப் பதிவு செய்துள்ளனர் என்பதையும், அவர்களில் ஆண்கள், பெண்கள் எத்தனை பேர் என்பதையும் கணக்கிட்டு, அதை தேர்தல் அலுவலருக்கு தெரிவிக்க வேண்டும். வாக்குப்பதிவின் முடிவில் செய்யவேண்டிய கடமைகளான வாக்குப்பெட்டியை மூடி அரக்கு முத்திரை வைத்தல், படிவங்களைத் தயாரித்தல், அவற்றிற்கான உறைகளில் வைத்து மூடுதல் ஆகியவற்றில் அவருக்கு உதவி புரிய வேண்டும். மேலும் வாக்குப்பதிவு முடிந்த பின் வாக்குச்சாவடிக்கு வழங்கப்பட்ட சாதனங்களையும் இதர கணக்குகளையும் வாக்குச்சாவடித் தலைமை அலுவலர், மண்டல அலுவலருக்கு ஒப்படைக்கும் வரை, மற்ற வாக்குப்பதிவு அலுவலர்களும் உடனிருந்து தேவையான உதவிகளைச் செய்ய வேண்டும்.

6. முடிவுரை:

கூட்டுறவுச் சங்க நிர்வாகக்குழு உறுப்பினர்களின் தேர்தலை தேர்தல் ஆணையம் நியாயமான, நேர்மையான மற்றும் முறையான (Free and Fair) வகையில் ஆற்றிட, வாக்குப்பதிவில் நீங்கள் மேற்கொள்ளும் ஒவ்வொரு நடவடிக்கையும் செயலும் மிக முக்கியமானவை. அம் மாபெரும் பொறுப்பினை ஏற்றுள்ள நீங்கள் ஓர் குழுவாக அர்ப்பணிப்பு உணர்வுடன் சிறப்பாகச் செயலாற்றி, குற்றம் குறைகளுக்கு இடம் தராது, உங்களுக்கான பங்களிப்பை வெற்றிகரமாக ஆற்றிடுங்கள்.

திரைப்படம் - 1
மாதிரி வாக்குச்சாவடி



இணைப்பு – 2

1. தேர்தல் சாதனங்கள்

வாக்குச்சாவடிக்கான பொருட்கள்

வ. எண்	பொருள்	நோக்கம்	வழங்கல் அளவு
1.	அறைகலன் (Furniture)	வாக்குப்பதிவு பணியாளர்களும், வாக்குச் சாவடி முகவர்களும் அமர்வதற்கும், வாக்களிப்பு மறைவிடத்தை அமைப்பதற்கும், வாக்குப்பெட்டிகளை வைப்பதற்கும்	தேவைக் கேற்ப
2.	வாக்களிப்பு மறைவு அட்டை (voting compartments)	வாக்களிப்பு இரகசியத்தைப் பாதுகாக்க	தேவைக் கேற்ப
3.	வரைபட குண்டுசிகள் (drawing pins)	மேசைகளில் வாக்களிப்பிற்கான மறைவு அட்டைகளைப் பொருத்துவதற்கு	18
4.	லாந்தர்கள் அல்லது அவசர மின் விளக்குகள்	மின்தடங்கல் நேர்வில் பயன்படுத்துவதற்கு	தேவைப்பட்டால்
5.	வாக்காளர் பட்டியல்	குறியிட்ட படிகள் (Marked Copy)	1
		பார்வைப் படிகள் (Reference Copy)	1
6.	உருள்முனைப் பேனா (ball point pen)	வாக்காளர் பட்டியல்களில் குறியிடுவதற்கும், வாக்குச்சீட்டுகளின் அடிச்சீட்டில் வாக்காளர்கள் ஒப்பமிடுவதற்கும்	7
7.	வாக்குப் பெட்டிகள்		தேவைக் கேற்ப
8.	தாள் முத்திரை	வாக்குப்பெட்டிகள் மோசடியான முறையில் கையாளப்படாமலிருப்பதை உறுதி செய்ய கூடுதல் பாதுகாப்பு முத்திரையாகப் பயன்பட	தேவைக் கேற்ப
9.	கெட்டி அட்டை	தாள் முத்திரையின் உறுதிப்பாட்டிற்காக	16.5 x 20.3 செ.மீ அளவுள்ள அட்டை
10.	ஒட்டுப் பசை	முகப்பு அட்டை மற்றும் கவரொட்டிகள் போன்ற இனங்களை ஒட்டுவதற்காக	1 குழல்
11.	முத்திரை	வாக்குப் பெட்டிகளையும்,	150 கிராம்

	அரக்கு	உறைகளையும் முத்திரையிடுவதற்கு	
12.	மெழுகு வர்த்திகள்	அரக்கு முத்திரையிடுவதற்கு	4
13.	தீப்பெட்டி	அரக்கு முத்திரையிடுவதற்கு	1
14.	முகப்புச்சீட்டு (Label)	தேர்தல் மற்றும் வாக்குச்சாவுடி ஆகியவற்றை கண்டறியும் பொருட்டு வாக்குப்பெட்டியின் உட்புறமும் வெளிப்புறமும் ஒட்டுவதற்கு	தேவைக்கேற்ப
15.	முகவரி அட்டை (Address tag)	வாக்குச்சாவுடி விவரங்கள், பயன்படுத்தப்பட்ட வாக்குப்பெட்டிகளின் எண்ணிக்கை மற்றும் வாக்கெடுப்புக்குப் பின் அவை அனுப்பப்படும் இடம் ஆகியவற்றைக் குறிப்பிட	தேவைக்கேற்ப
16.	துண்டுக்கம்பி	வாக்குப்பதிவுக்கு முன்பும், பின்பும் வாக்குப்பெட்டித் துளையில் துண்டு கம்பியை நுழைத்து முடுக்கி கட்டி பாதுகாப்பதற்கு	1 மீட்டர் (சிறு துண்டுகளாக)
17.	உலோக முத்திரை	தலைமை அலுவலருக்கு வாக்குப்பெட்டியை முத்திரையிட்டு பாதுகாப்பதற்காக	1
18.	பாலிதீன் உறை	வாக்குப் பெட்டியை மழையிலிருந்து காப்பதற்காக	வாக்குப்பெட்டி ஒவ்வொன்றுக்கும் ஒன்று வீதம் தேவைக்கேற்ப
19.	கித்தான் பை	வாக்குப்பெட்டியை வைப்பதற்கு	வாக்குப்பெட்டி ஒவ்வொன்றுக்கும் ஒன்று வீதம் தேவைக்கேற்ப
20	பட்டிகை அல்லது நாடா	வாக்குப் பெட்டிகள் மீது அனைத்துப் பக்கமும் சுற்றிக் கட்டி பாதுகாப்பதற்கு	1 கட்டு
21.	வெள்ளை முறுக்கு நூல்	கட்டுவதற்கும், தைப்பதற்கும்	ஒரு கட்டு அல்லது 10 மீட்டர்
22.	முப்பட்டை ஊசி	கோணிப்பைகளையும், கித்தான் பைகளையும் தைப்பதற்கு	1
23.	கோணிப்பைகள்	முத்திரையிடப்பட்ட வாக்குப் பெட்டிகளையும், வாக்குப்பதிவுப் பொருட்களையும் வைப்பதற்கு	2

24.	வாக்குச்சீட்டு	வாக்களிப்புக்கு பயன்படுத்துவதற்காக	தைக்கப்பட்ட கட்டுகள்
25.	வாக்குச்சாவடி அடையாளக் குறி முத்திரை	வாக்குச்சாவடி அடையாளத்தைக் குறி முத்திரை யிடுவதற்கு அறிய சீட்டின் பின்புறம்	1
26.	உலோகச்சட்டம்	வாக்குச்சீட்டை அடிச்சீட்டிலிருந்து பிரித்தெடுப்பதற்காக	2
27.	மை ஒற்றும் அட்டை (ஊதா) (Stamp pad)	அம்புக் குறி முத்திரைக்கும், வாக்காளரின் பெருவிரல் பதிவைப் பெறுவதற்கும் அல்லது பிற இரப்பர் முத்திரைகளுக்காகவும்	5
28.	முத்திரை மை (ஊதா) (Stamp pad ink)	மை ஒற்றும் அட்டையின் பயன்பாட்டிற்காக	1 குப்பி
29.	அம்புக்குறி முத்திரை	வாக்குச்சீட்டில் வாக்காளர் தன் விருப்பத் தேர்வைக் குறியீடு செய்வதற்காக	6
30.	தள்ளுகோல்	வாக்குப்பெட்டியினுள் வாக்குச்சீட்டைத் தள்ளுவதற்கு	1

II. சுவரொட்டிகள் மற்றும் இதர பொருட்கள்

31.	வாக்கெடுப்புப் பகுதி குறித்த சுவரொட்டி	வாக்கெடுப்புப் பகுதிகள் இருப்பின் வாக்காளர் அறிந்து கொள்ள	தேவைக்கேற்ப
32.	வேட்பாளர் குறித்த சுவரொட்டி	போட்டியிடும் வேட்பாளர்களின் பெயர்களையும் அவர்களுக்கு ஒதுக்கப்பட்ட வரிசை எண்களையும் வாக்காளர்கள் அறிந்துகொள்ள	4
33.	“உள்ளே” மற்றும் “வெளியே” சுவரொட்டி	வாக்குச்சாவடியின் நுழைவு வாயிலில் ஒட்டுவதற்கு	1+1
34.	வாக்குச் சாவடியின் எண் குறியிட்ட சுவரொட்டி	ஒன்றுக்கு மேற்பட்ட வாக்குச்சாவடியின் நுழைவு வாயிலில் ஒட்டுவதற்கு	தேவைக்கேற்ப
35.	வாக்குச்சாவடி அலுவலர்களுக்கான வில்லைகள்	தேர்தல் அலுவலரையும் வாக்குப்பதிவு அலுவலர்களையும் அடையாளம் காண்பதற்கு	8
36.	அனுமதிச்சீட்டுகள்	தேர்தல் முகவர்களுக்காக	10
37.	வெள்ளைத் தாள்	வாக்குச்சாவடியில் பயன்பாட்டிற்காக	3 முழுத்தாளர்கள்
38.	மை உறிஞ்சும் தாள்	வாக்குச்சாவடியில்	1

		பயன்பாட்டிற்காக	
39.	மை படித்தாள்	ஆவணங்களை படி எடுக்க	2

III. படிவங்களும் உறைகளும் படிவங்கள்

40.	படிவம்	தேர்தல் முகவர்களுக்கான நியமனக் கடிதங்கள்	5
41.	படிவம்	வாக்குச்சீட்டுக் கணக்கு	
42.	படிவம்	வாக்குப் பதிவைத் தொடங்குவதற்கு முன்பு	

43.	தேர்தல் அலுவலரின் நாட்குறிப்பு	1	பொதுத் தொகுப்பு
44.	தாள் முத்திரைக் கணக்குப் படிவம்	1	பொதுத் தொகுப்பு
45.	தேர்தல் அலுவலர் வாக்குச்சாவடி தலைமை அலுவலர்களுக்கான சிறப்பு அறிவுரைகள்	1 தாள்	பொதுத் தொகுப்பு

உறைகள்

46.	பயன்படுத்தப்படாத மற்றும் ரத்து செய்யப்பட்ட வாக்குச் சீட்டுகள் வைப்பதற்கான உறை	4	பொதுத் தொகுப்பு
47.	பயன்படுத்தப்பட்ட வாக்குச் சீட்டுக்களின் அடிக்கட்டுக்களுக்கான உறை	4	பொதுத் தொகுப்பு
48.	பயன்படுத்தப்படாத மற்றும் சேதமடைந்த தாள்முத்திரைகளுக்கான உறை	1	பொதுத் தொகுப்பு
49.	வாக்குச்சீட்டுக் கணக்கிற்கான உறை	4	பொதுத் தொகுப்பு
50.	தாள்முத்திரைக் கணக்கிற்கான உறை	4	பொதுத் தொகுப்பு
51.	குறியிடப்பட்ட வாக்காளர் பட்டியல்களின் உறைகள்	4	பொதுத் தொகுப்பு
52.	தேர்தல் அலுவலர் நாட்குறிப்பிற்கான உறை	1	பொதுத் தொகுப்பு
53.	பல்வகைப் பொருட்களுக்கான உறை	1	பொதுத் தொகுப்பு
54.	இதர படிவங்கள் மற்றும் தாள்களுக்கான உறை	1	பொதுத் தொகுப்பு

குறிப்பு- மேற்சொல்லப்பட்டவற்றில் கீழ்க்காணும் இனங்கள் பயன்படுத்தப்பட்ட பின்னரும் உபயோகிக்கத்தக்கவை. அவற்றை மாவட்ட தேர்தல் அலுவலரிடமிருந்து பெற்றவற்றை அவரிடமும் சங்கம் மூலமாக பெற்றவற்றை சங்கத்திடமும் திருப்பிக் கொடுக்க வேண்டும்.

1. மை ஒற்றும் பெட்டகம்.
2. தலைமை அலுவலரின் உலோக முத்திரை.
3. வாக்குச்சீட்டுகளில் அடையாளமிடுவதற்கான அம்புக்குறி ரப்பர் முத்திரை.
4. வாக்களிப்பு அடைவுப் பகுதிக்கான பொருட்கள் (Voting Compartment).
5. தள்ளுகோல்.
6. இணைச் சீட்டிலிருந்து வாக்குச் சீட்டைத் தனியே கிழித்தெடுக்கும் உலோகச் சட்டம் (Flat metal rule).
7. முப்பட்டை ஊசி
8. வாக்குச் சாவடியின் பிரித்தறி சின்னம் அமைந்த ரப்பர் முத்திரை.
9. பயன்படுத்தப்படாத வாக்குப் பெட்டி.
10. அழியாத மைக்குப்பியை வைப்பதற்கான கிண்ணம்.
11. வாக்குப் பெட்டி அல்லது பெட்டிகளை வைத்திட கித்தான் பை மற்றும் பாலித்தீன் பை.
12. வாக்குப் பதிவு பொருள்கள் கொள்ளும் கோணிப்பை (எழுதுபொருட்கள் உள்ளிட்ட ஏனைய இனங்கள் பயன்படத் தக்கவையாகும்.)
13. வாக்குச்சாவடி தலைமை அலுவலருக்கான கையேடு.

இணைப்பு 3

வாக்குப் பதிவுப் பகுதியைக் காட்டும் சுவரொட்டிப் படிவம்

(குனித் தனியான வாக்குச்சாவடிகள் அமைக்கப்பட்டுள்ள நிலையில்)

சுவரொட்டி-(1)

.. கூட்டுறவுச் சங்க நிர்வாகக் குழு உறுப்பினர்கள் தேர்தல்
வாக்குச் சாவடி அமைவிடம்
..

கீழே குறிப்பிட்ட வாக்குப் பதிவுப் பகுதிக்கான வாக்காளர் பட்டியலில் சேர்க்கப்பட்ட
பெயர்களுக்குரிய வாக்காளர்கள் இவ்வாக்குச் சாவடியில் வாக்களிக்க
உரிமையுடையவர்களாவர்.

வாக்குப் பதிவு பகுதி
குறிப்பு: ஒரே வாக்குப் பதிவுப்பகுதிக்குட்பட்ட தொடர்பில், ஒரே வளாகத்தினுள் இரு
வாக்குச் சாவடிகள் இருக்குமாயின், படிவத்தில் பின்வருமாறு குறிப்பிட வேண்டும்.

“கீழே குறிப்பிட்டுள்ள வாக்குப் பதிவுப் பகுதிக்கான வாக்காளர் பட்டியலில்
சேர்க்கப்பட்டுள்ள ஆண் வாக்காளர்கள் / பெண் வாக்காளர்கள் மட்டும் இவ்வாக்குச்
சாவடியில் வாக்களிக்க உரிமையுடையவராவர்:-

வாக்குப் பதிவுப் பகுதி

அல்லது

“கீழே குறிப்பிடப்பட்டுள்ள வாக்குப் பதிவுப் பகுதியில்க்கும். ..
..க்கும் இடையேயுள்ள வாக்காளர் பட்டியல் வரிசை எண்களுக்குரிய
வாக்காளர்கள் மட்டும் இவ்வாக்குச் சாவடியில் வாக்களிக்க உரிமையுடையவராவர்.

வாக்குப் பதிவுப் பகுதி

தேர்தல் அலுவலர்

.. கூட்டுறவுச் சங்கம்
வாக்குச் சாவடி எண்.

இணைப்பு 4

போட்டியிடும் வேட்பாளர்கள் மற்றும் அவர்களுக்கு
ஒதுக்கப்பட்ட வரிசை எண் பட்டியலைக் காட்டும் சுவரொட்டிப் படிவம்

சுவரொட்டி-(2)

.....கூட்டுறவுச் சங்க நிர்வாகக்குழு
உறுப்பினர்கள் தேர்தல்

வாக்குச் சாவடி எண்

(ஒன்றுக்கு மேற்பட்ட வாக்குச்சாவடி இருப்பின்)

வாக்குச்சாவடி அமைவிடம்

இத் தேர்தலில் போட்டியிடும் வேட்பாளர்களின் பட்டியலில் காணப்படும் வேட்பாளர்களின் பெயர்கள் கீழ்க்காணும் அட்டவணையின் இரண்டாம் கலத்தில் அளிக்கப்பட்டுள்ளது. மேலும் அவர்களின் முகவரிகளும் ஒதுக்கப்பட்ட வரிசை எண்ணும் முறையே மூன்றாம் மற்றும் நான்காம் கலங்களில் உள்ள தொடர்புடைய பதிவுகளில் அளிக்கப்பட்டுள்ளன.

வரிசை எண்	வேட்பாளரின் பெயர்	வேட்பாளரின் முகவரி	வேட்பாளர்களுக்கு ஒதுக்கப்பட்ட வரிசை எண்
1	2	3	4

தேர்தல் அலுவலர்

வாக்குச் சாவடி எண்

..... கூட்டுறவுச் சங்கம்

இணைப்பு 5

வாக்குப் பதிவு தொடங்குவதற்கு முன்பு தேர்தல் அலுவலர் அளிக்கும் உறுதி மொழி

..... சங்க நிர்வாகக் குழு உறுப்பினர்கள் தேர்தல்

தேர்தல் வாக்குச்சாவடி எண்ணும் பெயரும் (இருப்பின்)

வாக்குப்பதிவு நாள்

(1) வாக்குப்பதிவிற்குப் பயன்படுத்தப்பட இருக்கின்ற வாக்குப் பெட்டி காலியாக உள்ளது என்பதை வந்துள்ள தேர்தல் முகவர்களுக்கும் மற்றவர்களுக்கும் விளக்கிக் காட்டியுள்ளேன்.

(2) வாக்குப்பெட்டிகளைக் காப்புச் செய்வதற்கான தாள் முத்திரை மீது என்னுடைய கையொப்பத்தை இட்டுள்ளேன். மற்றும் வந்திருக்கும் தேர்தல் முகவர்களில் விரும்பியோரின் கையொப்பங்களையும் பெற்றுள்ளேன்.

(3) வாக்குப்பதிவின்போது பயன்படுத்துவதற்கான குறியிடப்பட்ட வாக்காளர் பட்டியல் நகலில் / வாக்காளர் பட்டியல்களின் நகல்களில் முறையான திருத்தங்கள் தவிர வேறு குறியீடுகள் ஏதும் இல்லை என்று வந்திருக்கும் தேர்தல் முகவர்களுக்கும் மற்றவர்களுக்கும் விளக்கிக் காட்டியுள்ளேன்.

(4) இந்த வாக்குச் சாவடியில் பயன்படுத்தும் வாக்குச் சீட்டுகளின் முதல் மற்றும் இறுதி தொடர் எண்களையும் தாள் முத்திரைகளின் எண்களையும் தேர்தல் முகவர்கள் குறித்துக் கொள்ள அனுமதித்துள்ளேன்.

தேர்தல் அலுவலர் கையொப்பம்

வேட்பாளரின் பெயர்

முகவரின் பெயர்

முகவரின் கையொப்பம்

1.
2.
3.
4.
5.
6.
7.
8.
9.

பின்வரும் தேர்தல் முகவர்கள் இந்த உறுதிமொழியில் கையொப்பமிட மறுத்துவிட்டனர்.

வேட்பாளரின் பெயர்

முகவரின் பெயர்

1.
2.
3.

தேர்தல் அலுவலர் கையொப்பம்

இணைப்பு- 6

படிவம் எண்.21

(1988 ஆம் ஆண்டு தமிழ்நாடு கூட்டுறவுச் சங்கங்களின் விதிகள் விதி எண்.52 உபவிதி (10)

உட்கூறு (சி) பார்க்க)

தேர்தல் முகவர் நியமனம்

மாவட்டம்

வட்டம்

கூட்டுறவுச் சங்கத்தின்

தொகுதியிலிருந்து நிர்வாகக் குழுவிற்குத் தேர்தல்

பெறுநர்

தேர்தல் அலுவலர்

.....

.....மேற்படி தேர்தலுக்கு வேட்பாளராகிய.....

(வேட்பாளர் பெயர்) என்ற நான் இன்றைய நாளிலிருந்து மேற்சொன்ன தேர்தலில்

என்னுடைய தேர்தல் முகவராக.....சார்ந்த திரு.....இதன்

மூலம் நியமித்துள்ளேன் என்று அறிவிக்கின்றேன்.

இடம் :

நாள் :

வேட்பாளரின் கையொப்பம்

மேற்படி நியமனத்தை நான் ஏற்றுக்கொள்கிறேன்.

இடம்

நாள்

தேர்தல் முகவரின் கையொப்பம்

இணைப்பு- 7

படிவம்

மாற்றுத் தேர்தல் முகவர் நியமனம்

மாவட்டம்

வட்டம்

கூட்டுறவுச் சங்கத்தின்

தொகுதியிலிருந்து நிர்வாகக் குழுவிற்குத் தேர்தல்

பெறுநர்

தேர்தல் அலுவலர்

.....

.....மேற்படி தேர்தலுக்கு வேட்பாளராகிய.....

(வேட்பாளர் பெயர்) என்ற நான் இன்றைய நாளிலிருந்து மேற்சொன்ன தேர்தலில்

என்னுடைய மாற்றுத் தேர்தல் முகவராக.....சார்ந்த திரு.....

இதன்

மூலம் நியமித்துள்ளேன் என்று அறிவிக்கின்றேன்.

இடம் :

நாள் :

வேட்பாளரின் கையொப்பம்

மேற்படி நியமனத்தை நான் ஏற்றுக்கொள்கிறேன்.

இடம்

நாள்

மாற்றுத் தேர்தல் முகவரின் கையொப்பம்

இணைப்பு – 8

தேர்தல் முகவருக்கான அனுமதிச்சீட்டு

வாக்குச்சாவடி எண்:

சங்கத்தின் பெயர்:.....

_____ (வேட்பாளரின் பெயர்) என்பவரின் வாக்குச்சாவடி

முகவராகிய _____ என்பவரை அனுமதிக்கவும்.

முகவர் கையொப்பம் _____

தேர்தல் அலுவலர்

கையொப்பம்

கிணைப்பு - 9




உள்ளங்கையை
மேற்புறம் திறந்து
வலத்து சன்னல் வழியே
ஒரு விரலை நுழைக்க
வேண்டும்

சன்னல் மூடி

பொத்தான்

படம் 3



பிறையம்

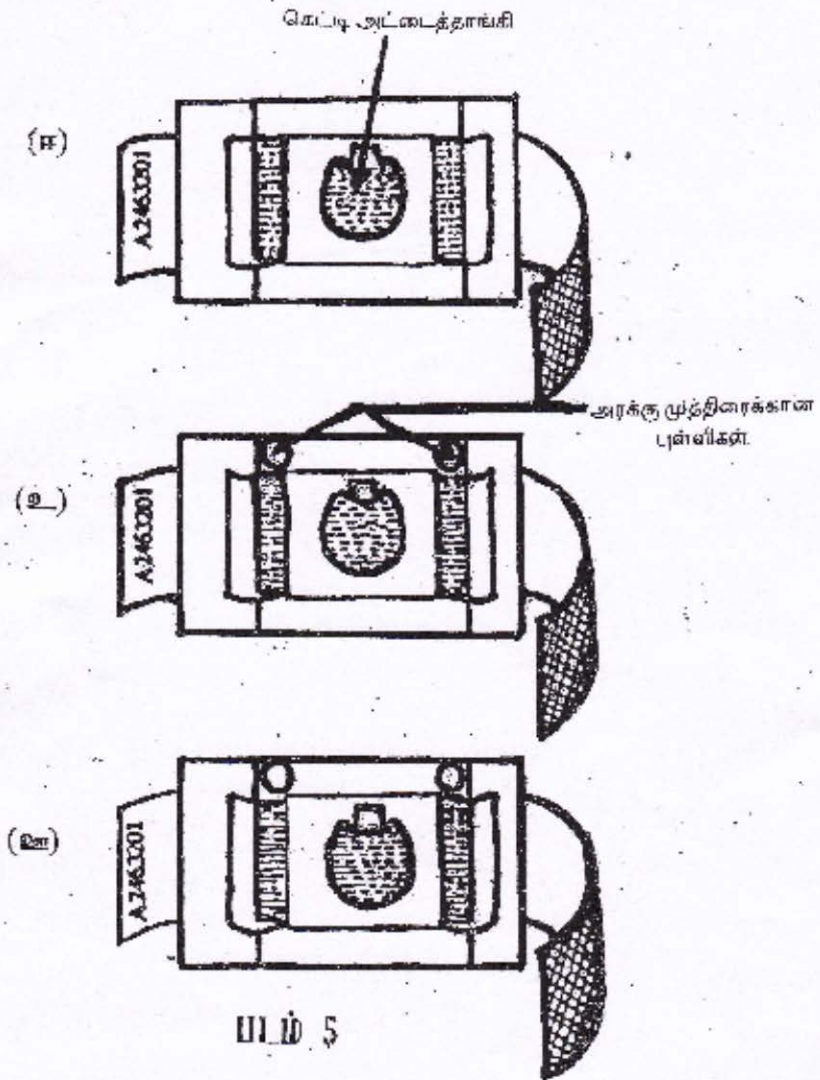
உட்புறம்

வெளிப்புறம்

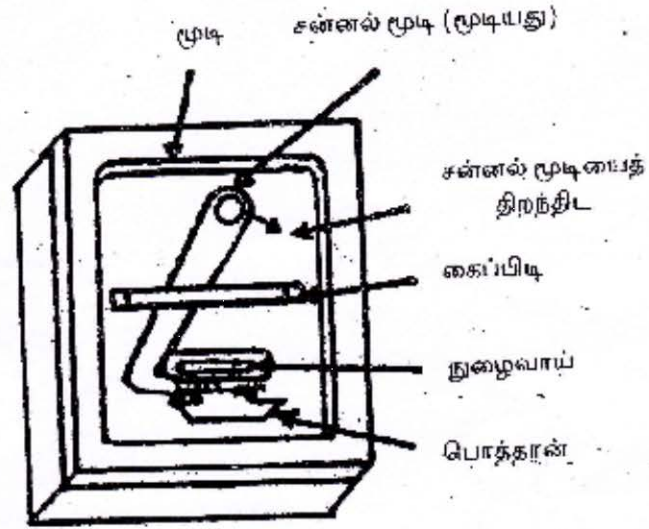
தாள் முத்திரைக்கான
சட்டம்

படம் 4

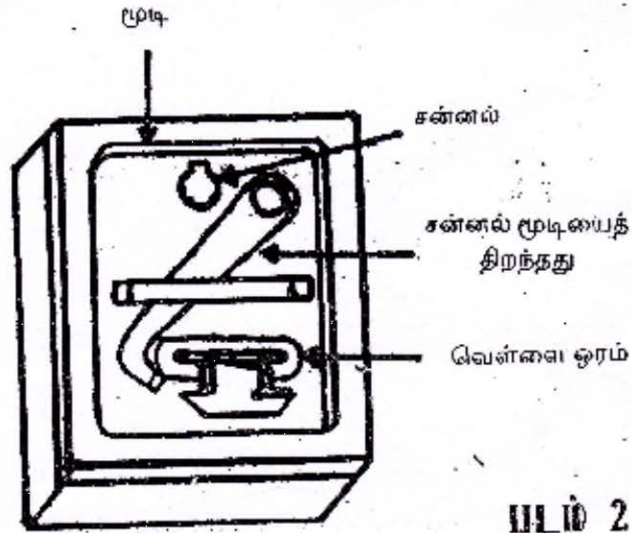
கிணைப்பி-9



தில்லைப் பு - 9



படம் 1

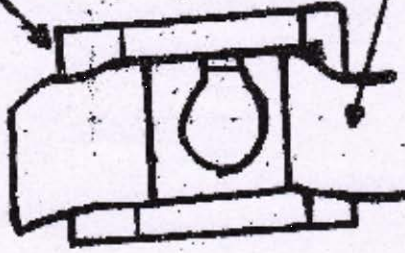


படம் 2

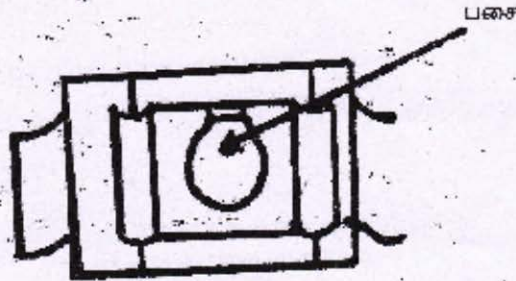
தாள் முத்திரைக்கான
சட்டம்

தாள் முத்திரையின்
வெள்ளைப் புறம்

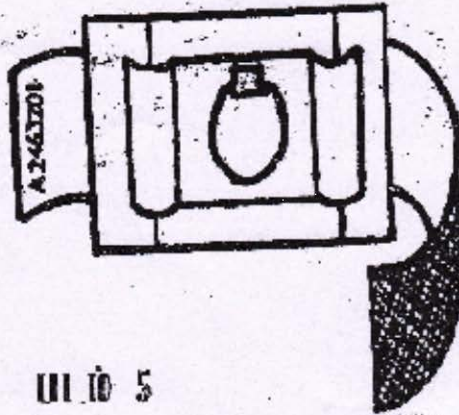
(அ)



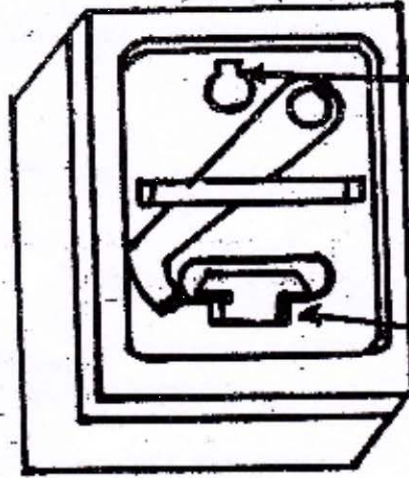
(ஆ)



(இ)




கிணைப்பு - 6



தாள் முத்திரை

பொத்தான்

புள்ளி 6



புள்ளி 7

முத்திரையிடப்பட்ட
பொத்தானும் சன்னல்
முடியும்

இணைப்பு – 10

முகவரிச் சீட்டு
(Address Tag)

..... கூட்டுறவுச் சங்க
நிர்வாக குழு உறுப்பினர் தேர்தல்

வாக்குச்சாவடியின் எண்ணும் பெயரும்

வாக்குப் பெட்டியின் வரிசை எண்

தேர்தல் நாள்

தேர்தல் அலுவலர் கையொப்பம்

இணைப்பு - 11

முகப்புச் சீட்டு

(Label)

..... கூட்டுறவுச் சங்க நிர்வாக
குழு உறுப்பினர் தேர்தல்

வாக்குச்சாவடியின் எண்ணும் பெயரும்

வாக்குப் பெட்டியின் வரிசை எண்

தேர்தல் நாள்

தேர்தல் அலுவலர் கையொப்பம்

இணைப்பு 12

தேர்தல் அலுவலரின் நாட்குறிப்பு

- 1) மாவட்டத்தின் பெயர் :
- 2) வட்டத்தின் பெயர் :
- 3) சங்கத்தின் பெயர் :
- 4) வாக்குப் பதிவு நாள் :
- 5) வாக்குச் சாவடி அமைந்துள்ள இடம் :
- 6) வாக்கெடுப்புப் பகுதியின் விவரம் :
- 7) வாக்குச்சாவடி அமைப்பிடம்:-
 - அரசுக் கட்டடம் :
 - அரசுச் சார்புடைய கட்டடம் :
 - தனியார் கட்டடம் :
 - தற்காலிகக் கட்டமைப்பு :
- 8) தலத்தில் அமர்த்தப்பட்ட வாக்குப் பதிவு அலுவலர்களின் எண்ணிக்கை
- 9) முறையாக நியமிக்கப்பட்ட வாக்குப் பதிவு அலுவலர் எவரேனும் வராமையால் செய்யப்பட்ட வாக்குப்பதிவு அலுவலர் நியமனம் (இருப்பின்) மற்றும் அந்த நியமனத்திற்கான காரணம்
- 10) பயன்படுத்தப்பட்ட வாக்குப் பெட்டிகளின் எண்ணிக்கை
- 11) பயன்படுத்தப்பட்ட தாள் முத்திரைகளின் எண்ணிக்கை (வரிசை எண் குறிப்பிடவும்)
- 12) i) வாக்குச்சாவடி முகவர்களின் எண்ணிக்கை
ii) காலங்கடந்து வந்தோர் எண்ணிக்கை
- 13) வாக்குச்சாவடியில் வாக்குச் சாவடி முகவர்களை அமர்த்தியுள்ள வேட்பாளர்களின் எண்ணிக்கை
- 14) (i) வாக்காளர் பட்டியல் குறியீட்டுப்படியின்படி வழங்கப்பட்ட சங்க நிர்வாகக் குழு உறுப்பினர் தேர்தலுக்கான வாக்குச் சீட்டுகளின் எண்ணிக்கை.

வாக்குச்சாவடியில் பயன்படுத்தப்பட்ட வாக்குச் சீட்டுக்களின் எண்ணிக்கை (வாக்குச் சீட்டுக் கணக்கின்படி)
- 15) வாக்களித்த வாக்காளர் எண்ணிக்கை

ஆண்கள் :

பெண்கள் :

மொத்தம் :

- 16) தள்ளுபடி செய்யப்பட்ட வாக்குகளின் எண்ணிக்கை
(1) திரும்ப வழங்கப்பட்டது பழுதடைந்தது மற்றும் வாக்குப்பதிவு நடைமுறை மீறப்பட்டது என்ற வகையில்
(2) பிற காரணங்களுக்காக நீக்கப்பட்ட வாக்குச் சீட்டுகள் (வாக்குச்சீட்டுக் கணக்கில் தரப்பட்ட விபரங்களுடன் சரிபார்க்க)
- 17) தேர்தல் அலுவலரின் உதவியோடு வாக்களித்த வாக்காளர் எண்ணிக்கை
- 18) வாக்குப்பதிவை ஒத்தி வைக்கும் அவசியம் நேர்ந்ததா, அவ்வாறெனில் ஒத்தி வைத்ததற்கான காரணங்கள்
- 19) அளிக்கப்பட்ட வாக்குகளின் எண்ணிக்கை
மு.ப. 8.00 முதல் - மு.ப. 9.00 வரை
மு.ப. 9.00 முதல் - மு.ப. 11.00 வரை
மு.ப. 11.00 முதல் - பி.ப. 1.00 வரை
பி.ப. 1.00 முதல் - பி.ப. 3.00 வரை
பி.ப. 3.00 முதல் - பி.ப. 5.00 வரை
- 20) வாக்குப் பதிவு முடிவறும் நேரத்தில் வழங்கப்பட்ட துண்டுச் சீட்டுகளின் எண்ணிக்கை
- 21) தமிழ்நாடு கூட்டுறவுச் சட்டத்தின் பிரிவு 162ன் கீழ் குற்றங்களும் அவற்றின் விவரங்களும்
- 22) பின்வரும் காரணங்களால் வாக்குப் பதிவுக்கு இடையூறு அல்லது தடை நேர்ந்ததா?
(1) கலவரம் /கலகம்
(2) வெளிப்படையான வன்செயல்
(3) இயற்கை இடர்
(4) இதர காரணம்
மேலுள்ளவற்றுக்கு விவரங்கள் தரவேண்டும்
- 23) பின்வரும் காரணங்களால் வாக்குப் பதிவு கேடுற்றதா?
(1) வாக்குச் சாவடியில் பயன்படுத்தப்பட்ட வாக்குப் பெட்டியாதேனும் வாக்குச் சாவடி தலைமை அலுவலர் பொறுப்பிலிருந்து சட்டத்திற்கு முரணாக வெளியே எடுத்துச் செல்லப்பட்டு
(அ) எதிர்பாரா வகையில் அல்லது வேண்டுமென்றே மறைத்து

வைத்தல் அல்லது அழிக்கப்படல்

(ஆ) சேதப்படுத்தப்படல் அல்லது முறைகேடு செய்யப்படல்.

(2) எவராலேனும் வாக்குச் சீட்டுகள் சட்ட முரணாகக் குறியீடு செய்யப்பட்டு வாக்குப் பெட்டிக்குள் செலுத்தப்படல்.

24) வேட்பாளர் கொடுத்த கடுமையான புகார்கள் (ஏதேனும் இருப்பின்)

25) சட்டம் ஒழுங்கு மீறப்பட்ட நேர்வுகளின் எண்ணிக்கை அவ்வகையில் காவல் நிலையத்திற்கு புகார்கள் கொடுத்திருப்பின் அது விபரம்.

26) வாக்குச் சாவடியில் செய்யப்பட்ட (இருப்பின்) தவறுகள் மற்றும் ஒழுங்கீனங்கள் பற்றிய அறிக்கை

27) வாக்குப் பதிவு தொடங்குவதற்கு முன்னும், குறியீடு செய்யப்பட்ட வாக்குச் சீட்டுகளைப் பெறுவதற்கு புதிய வாக்குப் பெட்டி ஒன்று வாக்குப் பதிவு நடைபெறுகையில் வைக்கப்படும் பொழுதும், வாக்குப்பதிவின் முடிவிலும் தேவைக்கேற்ப உறுதி மொழிகள் அளிக்கப்பட்டனவா ?

இடம்:

தேர்தல் அலுவலர் கையொப்பம்

இந்த நாட்குறிப்பை, வாக்குப்பெட்டிகள் மற்றும் ஏனைய முத்திரையிடப்பட்ட தாள்களுடன் மாவட்ட தேர்தல் அலுவலருக்கு அனுப்பப்படவேண்டும்.

இணைப்பு 13

தாள் முத்திரைக் கணக்கு

..... கூட்டுறவுச் சங்கம்

வாக்குச் சாவடியின் எண்ணும் பெயரும்

பயன்படுத்தப்பட்ட வாக்குப்பெட்டியின் தொடர் எண்	பயன்படுத்தப்பட்ட தாள் முத்திரையின் தொடர் எண்	குறிப்பு
1	2	3

பகுதி 2

1. வழங்கப்பட்ட தாள் முத்திரைகளின் தொடர் முதல்
எண்கள் வரை
2. வழங்கப்பட்ட தாள் முத்திரைகளின் மொத்த
எண்ணிக்கை :
3. பயன்படுத்தப்பட்ட தாள் முத்திரைகளின்
எண்ணிக்கை :
4. மாவட்டத் தேர்தல் அலுவலருக்குத்
திருப்பியனுப்பப்படும் பயன்படுத்திடாத தாள்
முத்திரைகளின் எண்ணிக்கை (2 ஆம் :
இனத்திலிருந்து 3ஆம் இனத்தைக் கழிக்கவும்)
5. சேதமடைந்த தாள் முத்திரைகள் இருப்பின்
அவற்றின் தொடர் எண். :

தேர்தல் முகவர்களின் கையொப்பம்

1.
2.
3.
4.
5.
6.

இடம்:

தேர்தல் அலுவலர் கையொப்பம்.

நாள்:

இணைப்பு 14

பாகம் 1

வாக்குச் சீட்டுக் கணக்கு

..... சங்க நிர்வாகக்குழு தேர்தல்

வாக்குச் சீட்டுக் கணக்கு

பாகம் 1

வாக்குச் சாவடியின் எண்ணும் பெயரும்

	தொடர் எண்		மொத்த எண்ணிக்கை
	முதல்	வரை	
1	2	3	4
1. பெறப்பட்ட வாக்குச்சீட்டுகளின் எண்ணிக்கை			
2. பயன்படுத்தப்படாத வாக்குச் சீட்டுகள் (அதாவது வாக்காளர்களுக்கு வழங்கப்படாதவை) அ. தலைமை அலுவலரின் கையொப்பத்துடன் ஆ. தலைமை அலுவலரின் கையொப்பமில்லாமல் மொத்தம் (அ+ஆ)			
3. வாக்குச் சாவடியில் பயன்படுத்தப்பட்ட வாக்குச் சீட்டுகள் (1-2=3)			
4. வாக்குச் சாவடியில் பயன்படுத்தப்பட்டு, ஆனால் வாக்குப் பெட்டியில் செலுத்தப்படாத வாக்குச்சீட்டுகள் அ. வாக்களிப்பு நடைமுறையை மீறியதற்காக நீக்கப்பட்ட வாக்குச் சீட்டுகள் ஆ. பிற காரணங்களுக்காக நீக்கப்பட்ட வாக்குச் சீட்டுகள் மொத்தம் (அ+ஆ)			
5. வாக்குப் பெட்டியில் இருக்க வேண்டிய வாக்குச் சீட்டுகள் (3-4=5)			

இடம்:

தேர்தல் அலுவலரின் கையொப்பம்.

நாள்

பாகம் II

தொடக்க எண்ணுகையின் முடிவு

1. பகுதி 1 இனம் 5இல் காட்டப்பட்டவாறு :
வாக்குப் பெட்டியில் / பெட்டிகளில் இருக்க
வேண்டிய வாக்குச் சீட்டுகளின் மொத்த
எண்ணிக்கை
2. வாக்குப் பெட்டியில் / பெட்டிகளில் காணப்பட்ட :
வாக்குச் சீட்டுகளின் மொத்த எண்ணிக்கை
3. வேறுபாடு ஏதேனுமிருப்பின் அவை :

முதன்மை வாக்குப்பதிவு
அலுவலர் கையொப்பம்

நாள்

தேர்தல் அலுவலரின்
கையொப்பம்

இணைப்பு 15

தேர்தல் பொருட்கள் ஒப்படைப்பு / ஏற்பு படிவம் (மூன்று நகல்களில் தயாரிக்கப்பட வேண்டும்)

தேர்தல் அலுவலரால் வாக்கு எண்ணும் இடத்தில் பொருட்களைப் பெற்றுக் கொள்ளும் அலுவலருக்கு கொடுக்கப்பட வேண்டிய பொருட்களின் பட்டியல்

இன்று இவ்வாக்குச்சாவடியில் நடந்த வாக்குப்பதிவின்போது பயன்படுத்தப்பட்ட வாக்குப் பெட்டிகள், முத்திரையிட்ட உறைகள், இதர ஆவணங்கள் மற்றும் தேர்தல் பொருட்கள் ஆகியவற்றைக் கீழ்க்கண்டவாறு ஒப்படைக்கின்றேன்.

- 1) தேர்தல் அலுவலரின் குறிப்பேடு
- 2) தாள் முத்திரைக் கணக்கு
- 3) வாக்குச் சீட்டுக் கணக்குகள்

கீழ்க்கண்ட தேர்தல் பொருட்கள்

- அ) பயன்படுத்தப்பட்ட வாக்குப் பெட்டிகள்
- ஆ) பயன்படுத்தப்படாத வாக்குப் பெட்டிகள்
- இ) பயன்படுத்தப்படாத பாலிதீன் உறைகள்
- ஈ) வாக்களிக்கும் அறைகள் (Voting compartments)

உ) இதர பொருட்கள்

- 1.
- 2.
- 3.
- 4.

ஒப்படைக்கப்பட்டது

(கையொப்பம்)

தேர்தல் அலுவலர்

பெற்றுக்கொள்ளப்பட்டது

(கையொப்பம்)

பெற்றுக்கொள்ளும் அலுவலர்
பெயர் / பதவி முத்திரை.

இணைப்பு 16

வாக்குப்பதிவின் முடிவில் அளிக்க வேண்டிய உறுதிமொழி

கூட்டுறவு சங்க நிர்வாகக்குழு உறுப்பினர்கள் தேர்தல் வாக்குச்சீட்டுக் கணக்கில் காணப் பெறும் ஒவ்வொரு பதிவின் மேலொப்பமிட்ட நகல் ஒன்றை வாக்குப் பதிவு முடிவில் வாக்குச் சாவடியில் உடனிருந்த கீழே கையொப்பமிட்டுள்ள தேர்தல் முகவர்களிடம் கொடுத்துள்ளேன்.

நாள்

தேர்தல் அலுவலரின் கையொப்பம்

வாக்குச் சீட்டு கணக்கில் செய்யப்பட்ட பதிவுகளில் மேலொப்பமிடப்பட்ட நகல் ஒன்று பெறப்பட்டது.

வேட்பாளரின் பெயர்	முகவரின் பெயர்	முகவரின் கையொப்பம்
1.
2.
3.
4.
5.
6.
7.
8.
9.

வாக்குப் பதிவு முடிவில் உடனிருந்த பின்வரும் தேர்தல் முகவர்கள், வாக்குச் சீட்டுக் கணக்கின் மேலொப்பமிட்ட நகல் ஒன்றைப் பெறவோ, அவ்வாறு பெற்றுக் கொண்டதற்கு ஒப்புக்கை ஒன்றைத் தரவோ மறுத்துவிட்டனர். எனவே, வாக்குச் சீட்டுக் கணக்கின் மேலொப்பமிட்ட நகல் ஒன்று அவர்களுக்கு வழங்கப்படவில்லை.

வேட்பாளரின் பெயர்	முகவரின் பெயர்
1.
2.
3.

நாள்

தேர்தல் அலுவலரின் கையொப்பம்

STOPPAGE OF AN ELECTION BY ELECTION OFFICER

(Extract of Rule 52 (18) of the TNCS Rules, 1988)

- (a) If at any stage of the election, the proceedings are interrupted or obstructed by any riot or open violence or if it is not possible to proceed with the election on account of any natural calamity, the election officer shall have power to stop the election, recording the reasons for such action.
- (b) The fact that election has been so stopped shall be immediately announced and reported to the District Election Officer, the State Election Officer and the Election Commission forthwith by the Election Officer.
- (c) Proceedings with referene to the election so stopped shall be resumed from the stage it was stopped or resumed at an earlier stage as may be decided by the Election Commission.
- (d) Notwithstanding anything contained in sub-rules (a) to (c), the Election Commission may, for special reasons, empower the District Election Officer fix dates and periods, otherthan those notified earlier under the Rules, for all or any of the stages of any election under the Rules.

